

Marts 2007

**Kommuners og amts-  
kommuners deltagelse  
i erhvervsdrivende  
selskaber m.v.**

**Redegørelse**

Redegørelse, Kommuners og amts-kommuners deltagelse i erhvervsdrivende selskaber m.v.  
Erhvervs- og Selskabsstyrelsen, Marts 2007

Spørgsmål og kommentarer til publikationen kan stiles til  
Erhvervs- og Selskabsstyrelsen  
Kampmannsgade 1  
1780 København V  
Telefon 3330 7700  
E-mail [eogs@eogs.dk](mailto:eogs@eogs.dk)

## Indholdsfortegnelse

|   | Side |
|---|------|
| SAMMENDRAG .....  | 5    |
| 1. INDLEDENDE BEMÆRKNINGER.....   | 9    |
| 2. LOV NR. 384 AF 20. MAJ 1992 OM KOMMUNERS OG AMTSKOMMUNERS SAMARBEJDE<br>MED AKTIESELSKABER M.V.....                                      | 11   |
| 2.1 LOVENS MULIGHEDER.....  | 11   |
| 2.2 ADMINISTRATIV PRAKSIS OG FORTOLKNING .....  | 12   |
| 2.3 INDBERETTEDE L 384-SELSKABER.....   | 14   |
| 2.3.1 Kommentarer.....  | 14   |
| 2.3.2 Beskrivelse af de enkelte selskaber .....   | 15   |
| 2.4 FREMTIDIG MULIGHED FOR KOMMUNER OG REGIONERS DELTAGELSE I SELSKABER .....   | 31   |
| 2.4.1 Generelt .....  | 31   |
| 2.4.2 Eksempler på aktivitetsområder for L 384-selskaber .....  | 32   |
| 3. KOMMUNERNES REDEGØRELSE.....   | 41   |
| 3.1 INDLEDENDE BEMÆRKNINGER .....   | 41   |
| 3.2 INDHOLDET AF KOMMUNERNES REDEGØRELSE.....   | 41   |
| 3.2.1 Virksomheder fordelt efter formål og selskabstype .....   | 42   |
| 3.2.2 Virksomheder fordelt efter formålsgrupper og lovgrundlag .....  | 43   |
| 3.2.3 Virksomheder fordelt efter formålsgrupper og omsætningstal.....   | 45   |
| 3.2.4 Antal kommuner inden for et amt, der har ledelsesmæssig deltagelse i erhvervsdrivende virksomheder, fordelt efter formålsgrupper..... | 47   |
| 3.2.5 Afsluttende bemærkninger .....  | 50   |
| BILAG 1. OVERSIGT OVER KOMMUNER MED ANGIVELSE AF VIRKSOMHEDER DE<br>DELTAGER I .....  | 53   |
| BILAG 2. OVERSIGT OVER VIRKSOMHEDER MED ANGIVELSE AF DELTAGENDE<br>KOMMUNER.....  | 93   |
| BILAG 3. OVERSIGT OVER KOMMUNER DER DELTAGER I FÆLLESSKABER EFTER<br>KOMMUNESTYRELSESLOVENS § 60, MED ANGIVELSE AF FÆLLESSKABERNE.....      | 139  |
| BILAG 4. OVERSIGT OVER INDBERETTEDE FÆLLESSKABER DER ER OMFATTET AF KSL<br>§ 60.....  | 161  |
| BILAG 5. LOVBEKENDTGØRELSE NR. 608 AF 28. JUNI 1996 (L 384).....  | 163  |
| BILAG 6. BEKENDTGØRELSE NR. 800 AF 24. SEPTEMBER 2002.....  | 165  |
| BILAG 7. LOV NR. 548 AF 8. JUNI 2006 .....  | 167  |
| BILAG 8. BEKENDTGØRELSE NR. 1364 AF 11. DECEMBER 2006.....  | 171  |



## Sammendrag

Det bør vedvarende overvejes, hvordan den offentlige opgaveløsning organiseres bedst muligt. En god offentlig-privat arbejdsdeling er vigtig, da den kan være med til at sikre konkurrence, innovation og effektivitet både i det offentlige og private. Mulighederne for et udviklende samarbejde mellem den private og den offentlige sektor bør løbende afprøves. Det kan blandt andet ske ved oprettelse af fælles offentlig-private aktieselskaber. I den forbindelse er det vigtigt, at det offentlige ikke kommer til at forvride konkurrencen på markedet.

Lov nr. 384 af 20. maj 1992 om kommuners og amtskommuners samarbejde med aktieselskaber m.v. (lovbekendtgørelse nr. 608 af 28. juni 1996 – kaldet ”L 384”) giver mulighed for, at kommuner og private virksomheder kan samarbejde i selskabsform inden for visse områder. Indenfor lovens rammer kan kommuner og amtskommuner deltage i selskaber, hvis aktiviteter ligger uden for kommunalfuldmagtens område. Aktiviteterne skal bygge på enten videreudvikling af den kommunale know-how eller salg af varer og tjenesteydelser baseret på kommunal know-how til andre end kommuner.

Nærværende redegørelse er den 14., som afgives til Folketingets Erhvervsudvalg. Redegørelsen er udarbejdet på baggrund af indberetninger fra landets kommuner og amtskommuner og indeholder oplysninger om kommuners og amtskommuners deltagelse i erhvervsdrivende virksomheder (baseret på regnskabsåret 2005). Denne redegørelse er den sidste redegørelse udarbejdet med hjemmel i L 384.

Den 6. juni 2006 vedtog Folketinget lov nr. 548, som samler kommuners og regioners erhvervsaktivitet i en lov. Lov nr. 548 af 8. juni 2006 dækker således udover L 384's område også lov nr. 378 af 14. juni 1995 om kommuners og amtskommuners udførelse af opgaver for andre offentlige myndigheder. Lov 378, som blev administreret af Indenrigs- og Sundhedsministeriet, gav kommuner og amtskommuner hjemmel til at udføre opgaver for andre offentlig myndigheder uden, at det er et selskab som udfører opgaven.

Med lov 548 blev de to love (lov 384 og lov 378) samlet i en lov for kommunal og regional erhvervsaktivitet. Vedtagelsen af den nye lov medfører visse regelforenklinger og lempelser. Således er begrænsning i indskuddet på maksimalt 10 mio. kr. nu fjernet, så det er op til kommunalbestyrelsen at overveje, hvor meget der bør indskydes i et fælles selskab.

Med den nye lov blev der endvidere indført en række stramminger i forhold til de gældende regler. Der stilles således krav om privat deltagelse på minimum 25 % af såvel aktiekapital som stemmerettigheder.

Som yderligere krav er der indført en grænse for, hvor stor en del af selskabets omsætning, der må stamme fra andre end kommuner eller regioner.

Lov nr. 548 af 8. juni 2006 er optrykt som bilag. Fremtidige redegørelser vil herefter blive udarbejdet med hjemmel i denne lov.

Det fremgår af redegørelsen, at der er indberettet 252 virksomheder, som kommunerne og amtskommunerne deltager i finansielt eller ledelsesmæssigt. Heraf er de 12 selskaber omfattet af nævnte L 384, hvilket vil sige, at deres aktiviteter ligger uden for kommunalfuldmagten, og enten bygger på videreudvikling af kommunal know-how eller omfatter salg af varer og tjenesteydelser baseret på kommunal know-how til andre end kommuner. De såkaldte L 384-selskaber er nærmere omtalt i kap. 2. Redegørelsen for 2005 indeholdt oplysninger om 18 L 384-selskaber mod dette års 12 selskaber.

Det fremgår endvidere af redegørelsen, at L 384-selskaberne driver aktivitet indenfor en bred vifte af områder.

Erhvervs- og Selskabsstyrelsen afgiver løbende vejledende udtalelser om, hvorvidt konkrete projekter er omfattet af loven eller ej. På baggrund af antallet af henvendelser må der samlet siges at have været en interesse hos landets kommuner og amtskommuner for mulighederne i L 384.

Det samlede antal på 252 virksomheder, som kommunerne og amtskommunerne deltager i finansielt eller ledelsesmæssigt, omfatter udover L 384-selskaberne også andre erhvervsdrivende virksomheder, hvori kommunerne deltager i henhold til lov om kommuners styrelse eller anden særlovgivning. Det samlede antal er faldet med 39 virksomheder i forhold til 2005-redegørelsen.

Som den mest foretrukne selskabsform benytter kommunerne aktieselskaber. Herefter følger interessentskaber og andelsselskaber med begrænset ansvar (amba). Der er flest selskaber og virksomheder i formålsgrupperne: "Energi/varme/gas", "Renovation" og "Trafik". Størrelsen på virksomhedernes omsætning er relativt spredt.

Loven giver mulighed for såvel finansiell som ledelsesmæssig deltagelse.

Det fremgår af kommunernes redegørelse, at samtlige de omhandlede virksomheder har kommunal deltagelse i form af ledelsesrepræsentation fra en eller flere af de deltagende kommuner.

Der er derimod 37 kommuner, der ikke deltager finansielt i erhvervsdrivende virksomheder. Der er tale om en væsentlig stigning på dette punkt, idet der var 28 kommuner, der ikke deltog finansielt i 2005-redegørelsen.

Der er ingen markant udvikling for så vidt angår virksomhedernes fordeling på selskabstype, aktivitetsområder eller med hensyn til deres omsætningsstørrelser.



## 1. Indledende bemærkninger

Nærværende redegørelse til Folketingets Erhvervsudvalg er den 14. i rækken af redegørelser, som er udarbejdet af Erhvervs- og Selskabsstyrelsen i henhold til lov om kommuners og amtskommuners samarbejde med aktieselskaber m.v. (lov nr. 384 af 20. maj 1992 med senere ændringer, senest bekendtgjort ved lovbe- kendtgørelse nr. 608 af 28. juni 1996). Som betegnelse for loven anvendes i det følgende "L 384". Lovbe- kendtgørelse nr. 608 af 28. juni 1996 og bekendtgørelse nr. 609 af 28. juni 1996 er ligeledes optrykt som bilag.

I forbindelse med vedtagelsen af L 384 blev det fundet formålstjenligt, at der blev skabt et overblik over den samlede kommunale<sup>1</sup> deltagelse i erhvervsaktiviteter. For at skabe dette overblik blev det besluttet, at Er- hvervs- og Selskabsstyrelsen hvert år skulle udarbejde en redegørelse, som den foreliggende, til Folketingets Erhvervsudvalg. Redegørelsen indeholder ikke kun oplysninger om kommunernes deltagelse i selskaber omfattet af L 384, men også om kommunal erhvervsudøvelse på grundlag af andre særlove og lov om kom- muners styrelse.

I lighed med tidligere indeholder redegørelsen et kapitel med en omtale af de selskaber, der er omfattet af L 384 (kap. 2), og et kapitel med omtale af den samlede kommunale deltagelse i erhvervsdrivende virksomhe- der (kap. 3). Endvidere er redegørelsen bilagt oversigter over den kommunale deltagelse i erhvervsdrivende virksomheder og over kommunale fællesskaber efter lov om kommunernes styrelse, § 60.

Det bemærkes, at kun erhvervsdrivende virksomheder med en omsætning på henholdsvis over 1 mio. kroner (for virksomheder omfattet af L 384) og over 2 mio. kroner (for virksomheder der ikke er omfattet af L 384) har været omfattet af indberetningspligten. Det følger heraf, at blandt andet virksomheder, der endnu ikke har afsluttet den første regnskabsperiode, ikke er medtaget i redegørelsens statistiske materiale, uanset at der er foretaget indberetning for virksomheden. På samme måde er virksomheder, som har ophørt deres virksomhed inden udløb af regnskabsperioden ikke medtaget i denne redegørelse.

Redegørelsen er blevet til på baggrund af oplysninger indberettet til Erhvervs- og Selskabsstyrelsen af lan- dets kommuner, samt oplysninger styrelsen er i besiddelse af som følge af dens funktion som registrerings- myndighed for aktie- og anpartsselskaber, virksomheder omfattet af lov om visse erhvervsdrivende virksom- heder samt lov om erhvervsdrivende fonde. Styrelsen har som udgangspunkt lagt de indberettede oplysninger direkte til grund for udarbejdelsen af redegørelsen. Eventuelle mangelfulde eller forkerte oplysninger påvir- ker derfor redegørelsen direkte. For at sikre ensartethed i oplysningerne i kap. 2 er der dog med hensyn til

---

<sup>1</sup> Såfremt andet ikke fremgår af sammenhængen, refererer begreberne *kommuner*, *kommunal* o.l. i denne redegørelse til såvel det primær- som det amtskommunale område.

regnskabstal anvendt koncerntal, uanset at indberetningen er angivet med regnskabstal for modervirksomheden.

Det skal i den forbindelse bemærkes, at Erhvervs- og Selskabsstyrelsen ikke har modtaget indberetninger fra følgende kommuner:

- Storstrøms Amt
- Vejle Amt
- Albertslund Kommune
- Gundsø Kommune
- Fuglebjerg Kommune
- Høng kommune
- Korsør Kommune
- Holeby Kommune
- Glamsbjerg Kommune
- Ryslinge Kommune
- Aarup Kommune
- Rødding Kommune
- Egtved Kommune
- Give Kommune
- Nørre-Snede Kommune
- Brande Kommune
- Midtdjurs Kommune
- Nørhald Kommune
- Brovst Kommune
- Nørager Kommune
- Sindal Kommune
- Aabybro Kommune
- Aars Kommune

## **2. Lov nr. 384 af 20. maj 1992 om kommuners og amtskommuners samarbejde med aktieselskaber m.v.**

Denne redegørelse er den sidste redegørelse udarbejdet med hjemmel i L 384. Som tidligere nævnt vedtog Folketinget den 6. juni 2006 lov nr. 548, som samler kommuners og regioners erhvervsaktivitet i en lov. Lov nr. 548 af 8. juni 2006 dækker således udover L 384's område også lov nr. 378 af 14. juni 1995 om kommuners og amtskommuners udførelse af opgaver for andre offentlige myndigheder. Lov 378, som blev administreret af Indenrigs- og Sundhedsministeriet, gav kommuner og amtskommuner hjemmel til at udføre opgaver for andre offentlig myndigheder uden, at det er et selskab som udfører opgaven. Med lov 548 blev de to love (lov 384 og lov 378) samlet i en lov for kommunal og regional erhvervsaktivitet. Lov 548 trådte i kraft 1. januar 2007. Loven findes i bilag.

### **2.1 Lovens muligheder**

Ved forrige revision af lov 384 i juni 2005 blev der kun gennemført ændringer af formel eller præciserende karakter. Der var således ikke tale om ændringer i kommunernes adgang til at deltage i erhvervsdrivende selskaber, men alene at amtskommuner som følge af kommunalreformen blev skrevet ud af loven.

Det er en betingelse for at oprette et selskab efter L 384, at selskabets aktiviteter er baseret på kommunal viden, som er oparbejdet ved løsning af kommunale opgaver. Den kommunale viden skal tage udgangspunkt i opgaver, som kommunen kan varetage efter de uskrevne kommunalfuldmagtsregler eller efter særlov (f.eks. lov om social service eller miljølovgivningen).

Aktiviteterne skal bygge på enten videreudvikling af den kommunale know-how eller salg til andre end kommuner.

Efter lovens § 1 kan et selskab have aktiviteter, der bygger på videreudvikling af viden, som de deltagende kommuner har oparbejdet indenfor et bestemt område, der hidtil har været kommunalt drevet. Denne viden, produkter og tjenesteydelser skal forarbejdes og videreudvikles i selskabet med henblik på salg. Selskabet kan herudover sælge privat viden, som hænger sammen med den kommunale viden, samt produkter og tjenesteydelser afledt heraf.

Efter § 2 kan et selskab udover at forsyne kommunen med ydelser fremstille og afsætte varer og tjenesteydelser baseret på kommunal viden til andre end kommuner. Denne type selskaber må ikke forveksles med selskaber, som driver forsyningsvirksomhed i almindelig forstand (f.eks. el, varme m.v.).

De generelle betingelser for kommunal deltagelse i et L 384-selskab er uændret siden 1992 og fremgår af lovens § 3:

- a. Det samlede maksimum for *kapitalindskud* er i alt 10 mio. kr. pr. kommune. Grænsen er absolut. Det vil sige uafhængig af eksempelvis kommunens størrelse og hvor mange selskaber, kommunen deltager i. Indskuddets størrelse beregnes efter realværdien på indskudstidspunktet, og både indskud af kontanter og andre værdier (apportindskud) er omfattet af 10 mio. grænsen. Økonomi- og Erhvervsministeren kan i særlige tilfælde dispensere fra beløbsgrænsen under forudsætning af, at indskuddet ikke giver kommunen bestemmende indflydelse, se afs. 2.3.
- b. Kommunen må ikke gennem sit indskud opnå *bestemmende indflydelse* i selskabet, jf. afs. 2.3.
- c. *Selskabsform*: Aktieselskaber, anpartsselskaber samt virksomheder med begrænset ansvar omfattet af lov om erhvervsdrivende virksomheder, kan anvendes til formål omfattet af L 384, § 1 og § 2. Kommunerne kan således kun vælge en selskabsform med begrænset ansvar til L 384-selskaber, hvilket betyder, at deltagerne, herunder kommunerne, alene kommer til at hæfte med deres indskud for selskabets forpligtigelser.

De selskabsformer, der kan anvendes som ramme for et L 384-selskab, har alle pligt til at udarbejde årsregnskab i henhold til årsregnskabsloven<sup>2</sup>. Selskabernes regnskaber er dermed offentligt tilgængelige gennem offentliggørelsen hos Erhvervs- og Selskabsstyrelsen.

- d. Selskabets vedtægter må ikke give andre end selskabsorganerne (typisk generalforsamling eller repræsentantskab) ret til at *udpege* bestyrelsesmedlemmer.

## 2.2 Administrativ praksis og fortolkning

Den fortolkning, der er anvendt ved administration af loven, og som eksempelvis fremgår af de tidligere redegørelser, er fortsat gældende. Nedenfor omtales hovedtrækkene i den administrative praksis for udvalgte emner.

### Finansiell deltagelse

<sup>2</sup>

For selskaber omfattet af lov om visse erhvervsdrivende virksomheder gælder dog bestemmelsen i årsregnskabslovens § 4, jf. lov nr. 448 af 7. juni 2001. Denne bestemmelse undtager virksomheder fra pligten til at udarbejde regnskab efter årsregnskabsloven, såfremt virksomhederne ligger under nærmere fastsatte grænser for omsætning, balancesum og antal ansatte.

Kommunernes finansielle deltagelse i L 384-selskaber knytter sig udelukkende til direkte kapitalindskud i selskaberne i form af aktie-, andels- eller anden selskabskapital. Kapitalindskuddet kan bestå i såvel kontanter som i andre værdier end kontanter (apportindskud). Med muligheden for at foretage indskud af andre værdier end kontanter kan kommunerne indskyde eksempelvis bygninger, maskiner og anlæg i selskabet.

Hvis en kommunes finansielle deltagelse i et aktieselskab sker ved apportindskud, finder princippet i aktieselskabslovens § 6 og § 6 a anvendelse. Dette indebærer, at indskuddet skal vurderes af en uvildig vurderingsmand.

Kommunalt indskud i form af f.eks. tilskud eller gaver er efter den anlagte fortolkning ikke omfattet af lovens bestemmelser om finansiell deltagelse. Tilsvarende gælder, når kommunen støtter ved hjælp af lån eller garantiforpligtelser, herunder underskudsdekning.

At kommunal finansiell deltagelse i L 384-selskaber kun kan ske ved direkte indskud udelukker, at en kommune indirekte deltager i et L 384-selskab, f.eks. som interessent i et interessentskab, der er virksomhedsdeltager i L 384-selskabet. Der er i dette tilfælde ikke tale om, at kommunen deltager direkte i L 384-selskabet. Efter L 384 kan f.eks. to kommunale interessentskaber ikke sammen stifte et selskab. I stedet kan L 384 være grundlag for, at kommunerne bag de to kommunale interessentskaber selv stifter et selskab.

Kravet om direkte indskud udelukker endvidere, at en kommune deltager i L 384-selskaber via et helejet kommunalt selskab eller et datterselskab til dette.

#### Ledelsesmæssig deltagelse

Den ledelsesmæssige deltagelse sker ved, at kommunen er repræsenteret i selskabets ledelsesorgan. Det skal bemærkes, at ledelsesrepræsentanterne ifølge lovens § 3, stk. 7, skal vælges af selskabsorganerne, hvilket typisk er generalforsamlingen. Dette medfører, at kommunen ikke kan indskyde midler i et selskab og samtidig direkte udpege et antal medlemmer i ledelsen udenom generalforsamlingen.

#### Bestemmende indflydelse

Lovens § 3, stk. 3 forhindrer, at en kommune opnår bestemmende indflydelse gennem sit indskud. Bestemmelsen bliver fortolket i overensstemmelse med aktieselskabsloven § 2 således, at bestemmende indflydelse hverken kan opnås i kraft af aktiebesiddelse, stemmeflertal eller i kraft af en aktionæroverenskomst.

Der er ikke noget til hinder for, at flere kommuner i alt kan besidde mere end 50% af stemmeretten i et selskab, forudsat at der ikke eksisterer en aftale eller lignende mellem kommunerne om stemmerettens udøvel-

se, hvorved én kommune får den bestemmende indflydelse. Der er endvidere intet til hinder for, at for eksempel 2 kommuner hver ejer 50 pct. af et selskab.

#### Virksomheder med begrænset ansvar

Efter L 384 § 3, stk. 6, kan kommuner og amtskommuner deltage finansielt i aktieselskaber, anpartsselskaber og andre virksomheder med begrænset ansvar. Disse selskabsformer er typisk andelsselskaber og foreninger omfattet af Lov om visse erhvervsdrivende virksomheder. Bestemmelsen udelukker, at kommuner deltager i for eksempel interessentskaber og kommanditselskaber. Det fremgår endvidere af praksis, at kommuner heller ikke kan deltage i partnerselskaber/kommanditaktieselskaber, idet dette ikke er en virksomhedsform med begrænset ansvar, da komplementaren i selskabet hæfter personligt, ubegrænset og solidarisk for selskabets forpligtelser.

#### Dispensationer fra loven

I henhold til lovens § 3, stk. 5, kan Økonomi- og Erhvervsministeren give dispensation fra maksimumgrænsen på 10 mio. kr. for den enkelte kommunes indskud.

Ministerens har i disse tilfælde specielt lagt vægt på, hvorvidt det pågældende indskud, herunder indskuddets størrelse, var velbegrundet og hensigtsmæssigt.

Siden lovens ikrafttrædelse i 1992 er der anmodet om og meddelt dispensation til 8 kommuner m.v. Senest har Hovedstadens Udvalgte i 2005 fået dispensation i forhold til deltagelse i Rejsekortet A/S. Styrelsen er endvidere i 2005 blevet anmodet om forhåndsgodkendelse til yderligere indskud i et selskab. Erhvervs- og Selskabsstyrelsen oplyste, at styrelsen ikke på forhånd kan give dispensation. En dispensation må gives ud fra en vurdering af et konkret behov for yderligere kapitalindskud.

### **2.3 Indberettede L 384-selskaber**

Dette afsnit indeholder en nærmere omtale af de selskaber, der i efteråret 2002, med hjemmel i L 384, § 1 og § 2, havde kommunal deltagelse (afs. 2.4.1) og en skematisk oversigt over visse nøgleoplysninger om de enkelte selskaber (afs. 2.4.2).

#### **2.3.1 Kommentarer**

Der er i 2006 indberettet 12 selskaber, som er omfattet af L 384. Til sammenligning blev i 2005 indberettet 18 selskaber.

De 12 L 384-selskaber driver aktiviteter indenfor meget forskellige områder. En del af selskaberne varetager opgaver indenfor områder, hvor kommunerne traditionelt har varetaget opgaveløsningen, eksempelvis gen-

brug og miljø. Men der er også selskaber, der driver aktiviteter indenfor, i kommunal sammenhæng, mere utraditionelle områder.

For så vidt angår omsætningsstørrelsen, spænder L 384-selskaberne fra meget lave til meget store omsætningstal. Af de største kan nævnes Kommunekemi A/S med en koncernomsætning på 321 mio. kr.

I 50 % af selskaberne er der indskudt under 5 mio. kr. af kommunerne (samlede kommunale indskud i det enkelte selskab). Der skal dog erindres om, at der for kommunalt indskud i L 384-selskaber gælder en øvre grænse for, hvor meget en kommune i alt kan indskyde i sådanne selskaber. Der kan som tidligere nævnt dispenseres fra maksimumgrænsen, men det er muligt, at begrænsningen kan være en forklarende årsag til tendensen for så vidt angår størrelsen af indskuddet.

2 selskaber er dannet alene mellem kommuner og amtskommuner, mens 10 selskaber har deltagelse af private virksomheder.

Endelig er der i stort set alle selskaberne kommunale ledelsesrepræsentanter.

### **2.3.2 Beskrivelse af de enkelte selskaber**

Til de følgende skemaer skal bemærkes:

- Oplysningerne i skemaerne bygger på de oplysninger landets kommuner har indberettet til styrelsen i forbindelse med redegørelsen. Ved udarbejdelsen af redegørelsen har styrelsen som udgangspunkt lagt de indberettede oplysninger til grund. Dette gælder også vurderingen af, om en virksomhed er omfattet af § 1 eller § 2 i L 384. Styrelsen har således ikke foretaget vurdering af virksomhedernes status i forhold til loven.

Det skal dog bemærkes, at med hensyn til oplysningerne om selskabets nettoomsætning og resultat er det oplysningerne for den samlede koncern, der er anført for at sikre ensartethed i oplysningerne, uanset at der i indberetningen er angivet regnskabstal for modervirksomheden.

- Punktet "Aktuelle regnskabsperiode" angiver, hvilket årsregnskab der er lagt til grund for de oplysninger, der anvendes.
- I punktet "Udvikling i årsregnskabet i forhold til seneste redegørelse" er der foretaget en sammenligning mellem selskabernes omsætning og overskud efter skat i den aktuelle regnskabsperiode og den regnskabsperiode, der dannede grundlag for redegørelsen fra marts 2006.

- I forhold til punkterne kapitalforhold og finansiel deltagelse, er selskabets aktiekapital noteret på baggrund af oplysninger hentet fra Erhvervs- og Selskabsstyrelsens selskabsregister. Oplysninger om finansiel deltagelse bygger på de oplysninger der er indberettet i forbindelse med redegørelsen. Uoverensstemmelser mellem disse tal kan skyldes overkurs m.v.

**Nr. 1**

|   |  |
|---|--|
| <b>Navn:</b>  | Lantmännen Analycen A/S (tidligere Analycen A/S)   |
| <b>Adresse:</b>   | c/o Videnpark Trekantområdet, Vesterballevej 4, Snoghøj,<br>7000 Fredericia  |
| <b>CVR-nr.:</b>   | 17148672   |
| <b>Formål:</b>  | Selskabets formål er at drive laboratorievirksomhed med kemiske og mikrobiologiske analyser, navnlig indenfor landbrug, levnedsmidler og miljøområdet samt yde rådgivning og anden virksomhed, som står i naturlig forbindelse hermed.                       |
| <b>Aktivitet i relation til L 384:</b>                                  | Selskabet er omfattet af lovens § 2.   |
| <b>Aktuelle regnskabsperiode:</b>                                       | 2005   |
| <b>Kapitalforhold:</b>  | Aktiekapitalen udgør kr. 1.000.000   |
| <b>Offentlige tilskud til drift:</b>                                    | Nej  |
| <b>Nettoomsætning/bruttofortjeneste (excl. evt. off. drifttilskud):</b> | Nettoomsætningen udgør kr. 68.386.000  |
| <b>Udvikling i regnskabet i forhold til seneste redegørelse:</b>        | Seneste redegørelse omfatter regnskabsåret 2004. Sammenholdt med seneste redegørelse er selskabets nettoomsætning steget med ca. kr. 11.361.000, og årets resultat er forbedret med ca. kr. 611.000 således, at underskuddet er reduceret til kr. 3.610.000. |

|   |   |
|---|---|
| <b>Deltagende kommuner:</b>             | Assens, Middelfart, Nørre Åby, Børkop, Fredericia, Kolding, Lunderskov og Vamdrup kommuner.   |
| <b>Ledelsesmæssig deltagelse/antal:</b> | Hver af kommunerne deltager med 1 ledelsesrepræsentant.   |
| <b>Finansiel deltagelse:</b>            | Assens Kommune har indskudt kr. 7.000, Middelfart Kommune har indskudt kr. 12.000, Nørre Åby Kommune har indskudt kr. 3.000, Børkop Kommune har indskudt kr. 6.000, Fredericia Kommune har indskudt kr. 29.000, Kolding Kommune har indskudt kr. 36.000, Lunderskov Kommune har indskudt kr. 3.000 og Vamdrup Kommune har indskudt kr. 4.000. I alt er der indskudt kr. 100.000 |
| <b>Privat deltagelse:</b>               | Ja  |

---

**Nr. 2**

|                 |   |
|-----------------|---|
| <b>Navn:</b>    | Midtjysk Center For Videndeling A/S (tidligere Bjerringbro Egnens Uddannelsescenter A/S)  |
| <b>Adresse:</b> | Baldersvej 10, 8850 Bjerringbro   |
| <b>CVR-nr.:</b> | 19601846  |
| <b>Formål:</b>  | Selskabets formål er at fremme udvikling, videndeling, udbud og gennemførelse af uddannelsesmæssige aktiviteter, særlig med henblik på almen og erhvervsrettet videre- og efteruddannelse af enhver art.<br>Selskabet skal yde bistand til iværksættervirksomheder, bl.a. gennem etablering af netværk til bestående virksomheder, samarbejde med andre |

|  |  |
|--|--|
| <b>Aktivitet i relation til L 384:</b>                                       | iværksættervirksomheder og gennem udlejning af lokaler.<br>Selskabet er omfattet af lovens § 1.  |
| <b>Aktuelle regnskabsperiode:</b>  | 2005   |
| <b>Kapitalforhold:</b>   | Aktiekapitalen udgør kr. 9.629.000   |
| <b>Offentlige tilskud til drift:</b>   | Nej  |
| <b>Nettoomsætning/bruttofortjeneste<br/>(excl. evt. off. Driftstilskud):</b> | Nettoomsætning udgør kr. 2.988.637   |
| <b>Udvikling i regnskabet i forhold til seneste redegørelse:</b>             | Seneste redegørelse omfatter regnskabsåret 2004.<br>Sammenholdt med seneste redegørelse er selskabets nettoomsætning steget med kr. 51.623, og årets resultat er faldet med kr. 47.679 til et overskud på kr. 596. |
| <b>Deltagende kommuner:</b>  | Viborg Amt, Bjeringsbro, Hvorslev, Kjellerup kommuner.   |
| <b>Ledelsesmæssig deltagelse/antal:</b>                                      | For henholdsvis Viborg Amt og Bjeringsbro Kommune er der udpeget 1 ledelsesrepræsentant.   |
| <b>Finansiell deltagelse:</b>  | Viborg Amt har indskudt kr. 2.000.000, Bjeringsbro Kommune har indskudt kr. 4.700.000, Hvorslev Kommune har indskudt kr. 250.000 og Kjellerup Kommune har indskudt kr. 500.000.                                    |
| <b>Privat deltagelse:</b>  | Ja   |

---

**Nr. 3**

**Navn:** Dansk Bibliotekscenter A/S

|  |  |
|--|--|
| <b>Adresse:</b>  | Tempovej 7-11, 2750 Ballerup   |
| <b>CVR-nr.:</b>  | 15149043   |
| <b>Formål:</b>   | Selskabets formål er at levere informationservice til den samlede bibliotekssektor omfattende såvel forsknings- som folke- og skolebiblioteker, herunder at udføre den bibliografiske betjening af bibliotekerne, at varetage nationalbibliografiopgaven efter opdrag fra Kulturministeriet, at levere bibliografiske ydelser til bogbranchen samt anden efter bestyrelsens beslutning i naturlig forbindelse hermed stående virksomhed. |
| <b>Aktivitet i relation til L 384:</b>                                   | Selskabet er omfattet af lovens § 2  |
| <b>Aktuelle regnskabsperiode:</b>  | 2005   |
| <b>Kapitalforhold:</b>   | Aktiekapitalen udgør kr. 5.250.000   |
| <b>Offentlige tilskud til drift:</b>                                     | Nej  |
| <b>Nettoomsætning/bruttofortjeneste (excl. evt. off. driftstilskud):</b> | Nettoomsætning udgør kr. 105.765.000   |
| <b>Udvikling i regnskabet i forhold til seneste redegørelse:</b>         | Seneste redegørelse omfatter regnskabsåret 2004. Sammenholdt med seneste redegørelse er nettoomsætningen faldet med kr. 1.951.000, og årets resultat er faldet med kr. 285.000 til et overskud på kr. 1.898.000.   |
| <b>Deltagende kommuner:</b>  | Juelsminde Kommune   |
| <b>Ledelsesmæssig deltagelse/antal:</b>                                  | For Juelsminde Kommune er udpeget 1 ledelsesrepræsentant.  |
| <b>Finansiel deltagelse:</b>   | Juelsminde Kommune har indskudt kr. 1.000.000  |

**Privat deltagelse:** Ja

---

**Nr. 4**

**Navn:** Det Danske Madhus, Skive A/S

**Adresse:** Møllegade 5, 7800 Skive

**CVR-nr.:** 27470467

**Formål:** Selskabets formål er:

- at producere og levere velsmagende og ernæringsrigtig mad på markedsvilkår -at producere og levere mad til kommuner efter retningslinierne i serviceloven
- at producere halvfabrikata af høj kvalitet på kommercielle vilkår til cateringmarked (offentlig forplejning, kantine, tog, bus og fly)
- at udvikle og optimere produktions- og distributionssystemer med baggrund i eksisterende know-how på Møllegården, Skive
- at forestå daglig udbringning af varm mad til kommunspensionister.

**Aktivitet i relation til L 384:** Selskabet er omfattet af lovens § 1.

**Aktuelle regnskabsperiode:** 2005

**Kapitalforhold:** Aktiekapitalen udgør kr. 500.000

**Offentlige tilskud til drift:** Nej

**Nettoomsætning/bruttofortjeneste (excl. evt. off. drifttilskud):** Bruttofortjenesten udgør kr. 9.227.844

|  |  |
|--|--|
| <b>Udvikling i regnskabet i forhold til seneste redegørelse:</b> | Seneste redegørelse omfattede selskabets første regnskabsår løbende fra 5. december 2003 til 31. december 2004. Sammen holdt med seneste redegørelse er selskabets bruttofor-tjeneste steget med kr. 745.915, og årets resultat er forøget med kr. 332.386 til et overskud på kr. 458.223. |
| <b>Deltagende kommuner:</b>                                      | Skive Kommune  |
| <b>Ledelsesmæssig deltagelse/antal:</b>                          | For Skive Kommune er udpeget 2 ledelsesrepræsentant.   |
| <b>Finansiell deltagelse:</b>                                    | Skive Kommune har indskudt kr. 175.000.  |
| <b>Privat deltagelse:</b>  | Ja   |

---

**Nr. 5**

|  |   |
|--|---|
| <b>Navn:</b>                           | Falk Hjælpebidler A/S (tidligere Nordsjællands Hjælpe-middelcenter A/S)                               |
| <b>Adresse:</b>                        | Gydevangen 42, 3450 Allerød   |
| <b>CVR-nr.:</b>                        | 19284530  |
| <b>Formål:</b>                         | Selskabets formål er at drive virksomhed indenfor hjælpemiddelområdet og dermed beslægtet virksomhed. |
| <b>Aktivitet i relation til L 384:</b> | Selskabet er omfattet af lovens § 2.  |
| <b>Aktuelle regnskabsperiode:</b>      | 2005  |
| <b>Kapitalforhold:</b>                 | Aktiekapitalen udgør kr. 1.850.000  |
| <b>Offentlige tilskud til drift:</b>   | Nej   |

|   |  |
|---|--|
| <b>Nettoomsætning/bruttofortjeneste<br/>(excl. evt. off. drifttilskud):</b> | Bruttofortjeneste udgør kr. 40.859.000   |
| <b>Udvikling i regnskabet i forhold til seneste redegørelse:</b>            | Seneste redegørelse er for regnskabsåret 2004.<br>Sammenholdt med seneste redegørelse er bruttofortjenesten faldet med kr. 186.000, og årets resultat er faldet med kr. 2.742.000 til et overskud på kr. 781.000 |
| <b>Deltagende kommuner:</b>   | Frederiksborg Amt  |
| <b>Ledelsesmæssig deltagelse/antal:</b>                                     | For Frederiksborg Amt er udpeget 1 ledelsesrepræsentant.   |
| <b>Finansiell deltagelse:</b>   | Frederiksborg Amt har indskudt kr. 490.000.  |
| <b>Privat deltagelse:</b>   | Ja   |

---

**Nr. 6**

|  |  |
|--|--|
| <b>Navn:</b>                           | Frederiksborg Linnedservice A/S  |
| <b>Adresse:</b>                        | Gydebakken 16, 3310 Ølsted   |
| <b>CVR-nr.:</b>                        | 19145131   |
| <b>Formål:</b>                         | Selskabets formål er at udføre vaskerivirksomhed og dermed beslægtet virksomhed. |
| <b>Aktivitet i relation til L 384:</b> | Selskabet er omfattet af lovens § 2.   |
| <b>Aktuelle regnskabsperiode:</b>      | 2005   |
| <b>Kapitalforhold:</b>                 | Aktiekapitalen udgør kr. 2.000.000   |
| <b>Offentlige tilskud til drift:</b>   | Nej  |

|   |   |
|---|---|
| <b>Nettoomsætning/bruttofortjeneste (excl. evt. off. drifttilskud):</b> | Nettoomsætning udgør kr. 76.553.000   |
| <b>Udvikling i regnskabet i forhold til seneste redegørelse:</b>        | Seneste redegørelse er for regnskabsåret 2004. Sammenholdt med seneste redegørelse er selskabets nettoomsætning steget med kr. 13.939.000 og selskabets årsresultat er faldet med kr. 242.000 til et overskud på kr. 6.099.000. |
| <b>Deltagende kommuner:</b>   | Frederiksborg Amt   |
| <b>Ledelsesmæssig deltagelse/antal:</b>                                 | For Frederiksborg Amt er udpeget 1 ledelsesrepræsentanter.  |
| <b>Finansiell deltagelse:</b>   | Frederiksborg Amt har indskudt kr. 3.204.000.   |
| <b>Privat deltagelse:</b>   | Ja  |

---

**Nr. 7**

|                 |   |
|-----------------|---|
| <b>Navn:</b>    | Herning-Ikast Erhvervspark P/S  |
| <b>Adresse:</b> | c/o Herning kommune, Centerforvaltningen, Torvet 1, 7400 Herning  |
| <b>CVR-nr.:</b> | 18207699  |
| <b>Formål:</b>  | Selskabets formål er at etablere Herning-Ikast Erhvervspark, beliggende mellem Herning og Ikast. Det overordnede formål er at realisere erhvervsparken gennem udvikling, markedsføring og salg eller formidling af salg af erhvervsarealer, samt eventuelt forestå vedligeholdelsen og driften af området. I den forbindelse kan selskabet erhverve arealer og foretage |

byggemodning af disse samt rådgive og servicere områdets virksomheder. Selskabet har det overordnede ansvar for løsningen af nævnte opgaver, men udførelsen kan udliciteres eller på anden måde løses udenfor selskabets rammer.

|  |   |
|--|---|
| <b>Aktivitet i relation til L 384:</b>                                   | Selskabet er omfattet af lovens § 2.  |
| <b>Aktuelle regnskabsperiode:</b>  | 2005  |
| <b>Kapitalforhold:</b>   | Aktiekapitalen udgør kr. 16.041.666.  |
| <b>Offentlige tilskud til drift:</b>                                     | Nej   |
| <b>Nettoomsætning/bruttofortjeneste (excl. evt. off. driftstilskud):</b> | Bruttofortjenesten udgør kr. -1.101.338.  |
| <b>Udvikling i regnskabet i forhold til seneste redegørelse:</b>         | Seneste redegørelse er for regnskabsåret 2004. Sammenholdt med seneste redegørelse er bruttofortjenesten faldet med kr. 36.722, og årets resultat er faldet med kr. 84.893 til et underskud på kr. 1.153.451. |
| <b>Deltagende kommuner:</b>  | Herning og Ikast kommune  |
| <b>Ledelsesmæssig deltagelse/antal:</b>                                  | Herning og Ikast kommune har hver udpeget 3 ledelsesrepræsentanter.   |
| <b>Finansiell deltagelse:</b>  | Herning og Ikast kommune har hver indskudt kr. 10.000.000. I alt kr. 20.000.000   |
| <b>Privat deltagelse:</b>  | Nej   |

---

**Nr. 8**

**Navn:** Jydsk Linnedservice A/S

---

|  |  |
|--|--|
| <b>Adresse:</b>  | Fuglemosevej 1E, 8620 Kjellerup  |
| <b>CVR-nr.:</b>  | 18138484   |
| <b>Formål:</b>   | Selskabets formål er at udføre vaskerivirksomhed og dermed beslægtet virksomhed.   |
| <b>Aktivitet i relation til L 384:</b>                                   | Selskabet er omfattet af lovens § 1.   |
| <b>Aktuelle regnskabsperiode:</b>  | 2005   |
| <b>Kapitalforhold:</b>   | Aktiekapitalen udgør kr. 2.668.000   |
| <b>Offentlige tilskud til drift:</b>                                     | Nej  |
| <b>Nettoomsætning/bruttofortjeneste (excl. evt. off. driftstilskud):</b> | Nettoomsætning udgør kr. 73.567.000  |
| <b>Udvikling i regnskabet i forhold til seneste redegørelse:</b>         | Seneste redegørelse er for regnskabsåret 2004. Sammenholdt med seneste redegørelse er nettoomsætningen faldet med kr. 6.000, og årets resultat er steget med kr. 2.578.000 til et overskud på kr. 9.085.000. |
| <b>Deltagende kommuner:</b>  | Viborg Amt og Ribe Amt   |
| <b>Ledelsesmæssig deltagelse/antal:</b>                                  | Viborg Amt og Ribe Amt har hver udpeget 2 ledelsesrepræsentanter.  |
| <b>Finansiell deltagelse:</b>  | Viborg Amt og Ribe Amt har hver indskudt kr. 2.000.000. I alt kr. 4.000.000  |
| <b>Privat deltagelse:</b>  | Ja   |

---

**Nr. 9**

|  |  |
|--|--|
| <b>Navn:</b>   | Kommunekemi A/S  |
| <b>Adresse:</b>  | Lindholmvej 3, 5800 Nyborg   |
| <b>CVR-nr.:</b>  | 34484414   |
| <b>Formål:</b>   | Selskabets formål er på egen hånd eller i samarbejde med andre virksomheder at genbruge, behandle, omdanne eller uskadeliggøre miljøfarligt og miljøbelastende affald samt deltage i udvikling og formidling af teknologi desangående. |
| <b>Aktivitet i relation til L 384:</b>                                   | Selskabet er omfattet af lovens § 1.   |
| <b>Aktuelle regnskabsperiode:</b>  | 2005   |
| <b>Kapitalforhold:</b>   | Aktiekapitalen udgør kr. 3.150.000   |
| <b>Offentlige tilskud til drift:</b>                                     | Nej  |
| <b>Nettoomsætning/bruttofortjeneste (excl. evt. off. driftstilskud):</b> | Nettoomsætning udgør kr. 321.452.000   |
| <b>Udvikling i regnskabet i forhold til seneste redegørelse:</b>         | Seneste redegørelse er for regnskabsåret 2004. Sammenholdt med seneste redegørelse er koncernens nettoomsætning faldet med kr. 63.499.000, og koncernens årsresultat er faldet med kr. 20.663.000 til et overskud på kr. 46.877.000.   |
| <b>Deltagende kommuner:</b>  | Københavns Kommune og Frederiksberg Kommune  |
| <b>Ledelsesmæssig deltagelse/antal:</b>                                  | For henholdsvis Københavns Kommune og Frederiksberg Kommune er udpeget 1 ledelsesrepræsentant.   |

**Finansiel deltagelse:** Københavns Kommune har indskudt kr. 465.000 og Frederiksberg Kommune har indskudt kr. 85.000. I alt kr. 550.000

**Privat deltagelse:** Nej

---

**Nr. 10**

**Navn:** KRAM Madservice A/S

**Adresse:** Lykkebækvej 1, 4600 Køge

**CVR-nr.:** 25811887

**Formål:** Selskabets formål er at producere og levere velsmagende, ernæringsrigtig mad på markedsvilkår, at producere halvfabrikata af høj kvalitet på kommercielle vilkår til det offentlige og private cateringmarked (offentlig forplejning, kantine, tog, bus og fly) i såvel Danmark som nærliggende lande, at udvikle og optimere produktions- og distributionssystemer med baggrund i eksisterende know-how til opfyldelse af de primære formål.

**Aktivitet i relation til L 384:** Selskabet er omfattet af lovens § 1.

**Aktuelle regnskabsperiode:** 2005

**Kapitalforhold:** Aktiekapitalen udgør kr. 10.000.000

**Offentlige tilskud til drift:**

**Nettoomsætning/bruttofortjeneste (excl. evt. off. driftstilskud):** Nettoomsætning udgør kr. 73.914.448

**Udvikling i regnskabet i forhold til se-** Seneste redegørelse er for regnskabsåret 2004.

|   |  |
|---|--|
| <b>nestede redegørelse:</b>             | Sammenholdt med seneste redegørelse er nettoomsætningen steget med kr. 6.292.596, og årsresultatet er steget med kr. 966.096 til et overskud på kr. 4.940.018. |
| <b>Deltagende kommuner:</b>             | Køge Kommune og Roskilde Amt.  |
| <b>Ledelsesmæssig deltagelse/antal:</b> | For henholdsvis Køge Kommune og Roskilde Amt er udpeget 3 ledelsesrepræsentanter.  |
| <b>Finansiel deltagelse:</b>            | Køge Kommune har indskudt kr. 4.660.000, og Roskilde Amt har indskudt kr. 4.600.000. I alt kr. 9.260.000   |
| <b>Privat deltagelse:</b>               | Nej  |

---

**Nr. 11**

|  |   |
|--|---|
| <b>Navn:</b>                           | PhaseOneTrials A/S  |
| <b>Adresse:</b>                        | Hvidovre Hospital, afsnit 447<br>Kettegårds alle 30<br>2650 Hvidovre  |
| <b>CVR-nr.:</b>                        | 27264263  |
| <b>Formål:</b>                         | Selskabets formål er at drive forskning, produktudvikling og lægemiddelfprøvning inden for sygdomsbekæmpelse. |
| <b>Aktivitet i relation til L 384:</b> | Selskabet er omfattet af lovens § 1.  |
| <b>Aktuelle regnskabsperiode:</b>      | 2005.   |
| <b>Kapitalforhold:</b>                 | Aktiekapitalen udgør kr. 1.000.000  |
| <b>Offentlige tilskud til drift:</b>   | Nej   |

|   |   |
|---|---|
| <b>Nettoomsætning/bruttofortjeneste (excl. evt. off. drifttilskud):</b> | Bruttofortjeneste udgør kr. -253.634  |
| <b>Udvikling i regnskabet i forhold til seneste redegørelse:</b>        | Seneste redegørelse omfattede selskabets første regnskabsår løbende fra 7. juli 2003 til 31. december 2004. Sammenholdt med seneste redegørelse er selskabets bruttofortjeneste steget med kr. 2.161.240, og årets resultat er forbedret med kr. 3.093.847 således, at underskuddet er reduceret til kr. 3.878.784. |
| <b>Deltagende kommuner:</b>   | Københavns Kommune.   |
| <b>Ledelsesmæssig deltagelse/antal:</b>                                 | For Københavns Kommune er udpeget 5 ledelsesrepræsentant.   |
| <b>Finansiell deltagelse:</b>   | Københavns Kommune har indskudt kr. 125.000 i selskabet.  |
| <b>Privat deltagelse:</b>   | Ja  |

---

**Nr. 12**

|                 |   |
|-----------------|---|
| <b>Navn:</b>    | Skælskør Turisme S.M.B.A.   |
| <b>Adresse:</b> | Vestergade 1, 4230 Skælskør   |
| <b>CVR-nr.:</b> | 19064387  |
| <b>Formål:</b>  | Selskabets formål er efter almindelige forretningsmæssige principper gennem målrettet turistopsøgning at tilføre, udvikle og fastholde den bedst mulige udvikling for turisterhvervet i Skælskør Kommune og dermed styrke lokalområdets økonomiske vækst. Selskabet skal således mod betaling |

samarbejde med områdets hoteller, restauranter, forlystelsessteder, museer, detailhandlen, sommerhusejere m.fl. om etablering af aftaler, aktiviteter og tiltag, der kan medvirke til fremme af formålet. Selskabet skal endvidere yde almindelig og bred rådgivning til indgående / udgående turister, og i forbindelse hermed yde almindelig turistservice, men også forestå bestillinger, reservationer m.v. mod betaling. Selskabets aktivitet skal ligge indenfor rammerne af den til enhver tid gældende lovgivning om virksomheder med kommunal og amtskommunal deltagelse.

|   |   |
|---|---|
| <b>Aktivitet i relation til L 384:</b>                                  | Selskabet er omfattet af lovens § 2.  |
| <b>Aktuelle regnskabsperiode:</b>                                       | 2005  |
| <b>Kapitalforhold:</b>  | Selskabskapitalen udgør kr. 1.051.595   |
| <b>Offentlige tilskud til drift:</b>                                    | Kr. 1.108.600   |
| <b>Nettoomsætning/bruttofortjeneste (excl. evt. off. drifttilskud):</b> | Nettoomsætning udgør kr. 2.500.963  |
| <b>Udvikling i regnskabet i forhold til seneste redegørelse:</b>        | Seneste redegørelse er for regnskabsåret 2004. Sammenholdt med seneste redegørelse er nettoomsætningen faldet med kr. 613.037, og årets resultat er faldet med kr. 32.912 til et underskud på kr. 17.912. |
| <b>Deltagende kommuner:</b>   | Skælskør Kommune  |
| <b>Ledelsesmæssig deltagelse/antal:</b>                                 | For Skælskør Kommune er udpeget 1 ledelsesrepræsentant.   |
| <b>Finansiell deltagelse:</b>   | Skælskør Kommune har indskudt kr. 500.000.  |
| <b>Privat deltagelse:</b>   | Ja  |

---

## 2.4 Fremtidig mulighed for kommuner og regioners deltagelse i selskaber

### 2.4.1 Generelt

Siden loven trådte i kraft den 1. september 1992 har antallet af indberettede selskaber i henhold til L 384 ligget mellem 12 og 27 selskaber. Der er imidlertid løbende blevet rettet henvendelse til blandt andet Erhvervs- og Selskabsstyrelsen for at få vejledende udtalelser om anvendelse af lovens bestemmelser på konkrete virksomheder. Der er således fortsat en vis interesse hos landets kommuner for mulighederne i L 384.

Selskaber med kommunal deltagelse er undergivet samme regulering som andre selskaber med en tilsvarende organisationsform. Selskaberne er således omfattet af for eksempel aktie- og anpartsselskabsloven, konkurrenceloven og årsregnskabsloven. At selskaberne er underlagt årsregnskabsloven bevirker, at der skal udarbejdes og offentliggøres årsregnskab for selskaberne. Der kan således ikke aflægges regnskab for selskabernes aktiviteter gennem det kommunale regnskab.

Et L 384-selskab er en selvstændig juridisk enhed, hvilket blandt andet betyder, at de deltagende kommuner alene øver indflydelse på selskabet i kraft af deres egenskab af aktionærer eller tilsvarende. Såfremt kommuner deltager i et L 384-selskab, er det et krav, at det skal være selskabets organer, der udpeger selskabets bestyrelse, jf. lovens § 3, stk. 7.

L 384-selskabernes uafhængighed af de deltagende kommuner fremgår af de ovennævnte forhold. Der er således ikke tale om, at selskaberne er en del af den kommunale administration, og som sådan underlagt direkte politisk kontrol.

Såfremt der foretages udlicitering af kommunale opgaver, vil et L 384-selskab kunne deltage i licitationsrunden på lige fod med andre selskaber. Der åbnes herved mulighed for, at kommuner gennem udlicitering kan sikre optimal ressourceudnyttelse samtidig med at kommunal viden, der er oparbejdet gennem års varetagelse af opgaveløsning på specifikke områder, får mulighed for at blive videreført og udviklet, i det omfang denne viden er overført til et L 384-selskab. Det skal understreges, at reglerne for udlicitering, herunder reglerne om ligebehandling af tilbudsgivere, naturligvis skal overholdes også i forbindelse med udliciteringer, i hvilke L 384-selskaber deltager som tilbudsgivere.

I foråret 2005 blev lov om kommuners og amtskommuners samarbejde med aktieselskaber m.v. ændret som følge af kommunalreformen, således at amtskommuner blev skrevet ud af loven med virkning fra januar 2007. Regionerne blev i samme forbindelse ikke skrevet ind i loven.

Det fremgik imidlertid samtidigt af regeringsgrundlaget "Nye Mål" fra 2005, at "regeringen ønskede at stramme og præcisere reglerne for kommunernes adgang til at agere på markedet". Som følge heraf vedtog folketinget i juni 2006 en ny lov om kommuner udførelse af opgaver for andre offentlige myndigheder og

kommuner og regioners deltagelse i selskaber – Lov nr. 548 af 8. juni 2006, jf. bilag. Loven trådte i kraft 1. januar 2007.

Det blev i forbindelse med den nye lov vurderet som hensigtsmæssigt, at regionerne får mulighed for at deltage i fælles selskaber på samme vilkår som kommunerne. Regionerne kan dog udelukkende deltage i selskaber om de væsentlige regionale områder, såsom sundhedsområdet, trafikområdet og det sociale område.

Kommunerne kan kun deltage i selskaber, der driver virksomhed med henblik på salg af produkter og tjenesteydelser, som bygger på kommunal viden, der er oparbejdet i kommunen i forbindelse med løsning af kommunale opgaver, eller videreudvikling af sådan viden. Det er en betingelse, at kommunen ikke tidligere har overladt opgaven til private.

I selskaber oprettet med hjemmel i lov 548 er der krav om privat deltagelse på minimum 25 pct. af selskabets aktiekapital og stemmerettighederne i selskabet. I ganske særlige tilfælde kan der dog efter en konkret vurdering være behov for, at kommunen eller regionen kan indgå i selskaber, der alene har en offentlig ejerkreds. Samtidig er der indført en grænse for, hvor stor en del af selskabets omsætning, der må stamme fra andre end kommuner eller regioner. Den kommunale eller regionale part skal således afhænde sin ejerandel i et selskab, hvis over 25 pct. af selskabets omsætning stammer fra salg til andre end kommuner/regioner. Der er dog enkelte undtagelser fra bestemmelserne.

L 384 indeholdt et indskudsloft for kommunerne på 10 mio. kr i selskaber omfattet af loven, med mulighed for dispensation. Der er givet dispensation i alle fortilfælde, hvorfor dette loft i forbindelse med vedtagelsen af den nye lov blev fjernet.

Det blev i forbindelse med vedtagelsen af L 548 vurderet, at den hidtidige indberetningspligt som følge af skærperne i den nye lov ikke er tilstrækkelig. Der er derfor i forbindelse med vedtagelsen af loven indført en skærpet indberetningspligt for selskaber omfattet af den nye lov, herunder indberetning af oplysninger om ejerkreds, kapitalindskud, salgstal mv. Denne skærpede indberetningspligt har medført, at Erhvervs- og Selskabsstyrelsen har udstedt bekendtgørelse nr 1364 af 11/12/2006, hvori de skærpede indberetninger er indarbejdet. Denne redegørelse er således den sidste udarbejdet i henhold til den bekendtgørelse, der er udstedt i medfør af L 384. Kommende redegørelser vil blive udarbejdet i henhold til den nye lov og bekendtgørelser udstedt med hjemmel i denne.

#### **2.4.2 Eksempler på aktivitetsområder for L 384-selskaber**

Lovens muligheder for kommunal deltagelse i erhvervsdrivende selskaber kan tænkes anvendt indenfor flere erhvervsområder.

Konkrete eksempler på områder, hvor loven til dato har udgjort hjemmel for kommunal deltagelse i erhvervsdrivende selskaber, fremgår af listen over L 384-selskaber i afsnit 2.4. Også fra administrationen af loven kan der udledes information omkring anvendelsesområderne for L 384. Her skal bl.a. nævnes følgende:

### **2006**

- 1) Erhvervs- og Selskabsstyrelsen har i 2006 modtaget et brev fra en kommune, hvori der blev anmodet om styrelsens vejledende udtalelse vedrørende en kommunes deltagelse i et selskab med henblik på salg af vikarydelser. Styrelsen kunne ikke afvise, at en kommune med hjemmel i § 1 i L 384/1992 vil kunne deltage i et sådan selskab. Dette ville dog forudsætte, at der vil ske en videreudvikling af den kommunale viden. Det blev endvidere præciseret, at kravet om videreudvikling af kommunale opgaver udelukker, at der kan stiftes et selskab, der udelukkende varetager opgaver som tidligere blev varetaget af kommunen.

Erhvervs- og Selskabsstyrelsen præciserede endvidere, at den tidligere havde udtalt eksempelvis hjemmehjælp ikke med hjemmel i lovens § 1 vil kunne overføres til et selskab. På samme måde betragtes levering af ydelser i overensstemmelse med servicelovens regler efter styrelsens opfattelse som en kommunal opgave.

Styrelsen kunne ikke på baggrund af de foreliggende oplysninger fastslå, hvorvidt der vil være tale om overførelse af en kommunal opgave til det pågældende selskab, eller om der i selskabet vil ske den fornødne videreudvikling af den kommunale viden, der er oparbejdet i kommunen i forbindelse med løsning af den pågældende kommunale opgave.

- 2) I en anden sag i 2006 har styrelsen pr. mail modtaget en anmodning om styrelsens vurdering af, hvorvidt en kommune med hjemmel i L 384 kan deltage i et selskab med henblik på etablering af en omfartsvej.

Styrelsen kunne ikke på det foreliggende grundlag fastslå, hvorvidt der i det pågældende selskab sker den fornødne videreudvikling af kommunal viden.

- 3) Erhvervs- og Selskabsstyrelsen er i 2006 endvidere blevet anmodet om en udtalelse af, hvorvidt flere kommuner med hjemmel i L 384/1992 kan deltage i et selskab, som har til formål at investere og støtte nye virksomheder, herunder i form af tilvejebringelse af lokaler til disse virksomheder. Styrel-

sen fandt, at investering i og støtte til nye virksomheder ikke omfattes af begrebet videreudvikling af kommunal viden oparbejdet i kommunen i forbindelse med løsning af kommunale opgaver.

Styrelsen vurderede på denne baggrund, at kommunerne ikke med hjemmel i lovens § 1 kunne deltage i det beskrevne selskab.

Herudover har styrelsen i de senere år givet følgende vejledende udtalelser:

### **2005**

- 1) En kommune har i 2005 anmodet Erhvervs- og Selskabsstyrelsen om en forhåndsgodkendelse til at foretage yderligere kapitalindskud i et konkret selskab, hvis der skulle blive behov herfor. Erhvervs- og Selskabsstyrelsen oplyste, at styrelsen ikke på forhånd kan give dispensation til at foretage yderligere indskud. Styrelsen fandt således, at hvis der efterfølgende blev behov for, at kommunen skulle foretage yderligere indskud, så måtte kommunen på ny rette henvendelse til styrelsen og uddybe behovet for yderligere kapitalindskud.
- 2) Hovedstadens Udviklingsråd har anmodet styrelsen om dispensation til at overskride grænsen på 10 mio. kr. for HURs engagement i selskaber. Styrelsen efter en samlet vurdering dispensation til overskridelse af grænsen på 10 mio. kr.

### **2004**

- 1) Erhvervs- og Selskabsstyrelsen er i 2004 blevet spurgt af en kommune om, hvorvidt en amtskommune i medfør af L 384 kunne deltage i en erhvervsdrivende fond vedrørende erhvervsfremme indenfor robotisering af produktionsprocesser. Det pågældende amt havde i et par år ydet tilskud til et projekt herom. Det pågældende projekt ønskedes nu organiseret som en selvstændig juridisk enhed.

Styrelsen bemærkede hertil, at det er et udtrykkeligt krav i lovens § 1, at en kommunal deltagelse med hjemmel i denne bestemmelse blandt andet forudsætter, at baggrunden herfor skal være kommunal viden, som er oparbejdet i kommunen i forbindelse med løsning af kommunale opgaver. I den konkrete sag var videnen oparbejdet i et projekt, som kommunen udelukkende havde ydet tilskud til.

Styrelsen anførte endvidere, at kommunal deltagelse efter L 384 kun kan være i selskaber med begærnet ansvar, og at en kommune eller amtskommune derfor ikke med hjemmel i loven kan deltage i en erhvervsdrivende fond.

- 2) I en anden sag fra 2004 anmodedes om styrelsens opfattelse af, hvorvidt en kommune med hjemmel i L 384 ville kunne deltage i et selskab inden for Vej & Park-området. Selskabet skulle i henhold til det

medsendte materiale videreføre og videreudvikle den opgaveportefølje, som hidtil er varetaget af kommunens Vej & Park afdeling. Formålet med selskabsdannelsen var blandt andet at få inddraget ny viden og nye kompetencer med henblik på at videreudvikle forretningsgange og rutiner i opgaveløsningen, arbejdsformer og arbejdskulturer.

Erhvervs- og Selskabsstyrelsen udtalte, at som følge af bestemmelsernes ordlyd, forarbejderne til loven og administrative praksis med hensyn til loven, var det styrelsens opfattelse, at kommuner med baggrund i § 1 i L 384/1992 vil kunne deltage i det pågældende selskab. Dette skyldtes, at selskabets videreudvikling af forretningsgange og rutiner i opgaveløsningen, arbejdsformer og arbejdskulturer på det pågældende område efter styrelsens opfattelse måtte karakteriseres som en videreudvikling af kommunal know-how, som var oparbejdet ved løsning af kommunale opgaver, herunder som følge af kommunens almindelige opgaver inden for Vej & Park-området, herunder af de kommunale grønne arealer og de kommunale veje.

- 3) Erhvervs- og Selskabsstyrelsen er endvidere af Økonomi- og Erhvervsministeriet blevet spurgt om, hvorvidt en kommune med hjemmel i L 384 kan deltage i et selskab, der har til formål at udvikle et effektivt luseudryddelsesmetode.

Styrelsen bemærkede, at i henhold til L 384 § 1, kan kommuner og amtskommuner deltage finansielt eller ledelsesmæssigt i selskaber, der med henblik på salg forarbejder og videreudvikler viden samt produkter og tjenesteydelser byggende på kommunal viden, som er oparbejdet i kommunen i forbindelse med løsning af kommunale opgaver. Det var styrelsens vurdering, at lusemetoden ikke byggede på viden, som er oparbejdet i kommunen i forbindelse med løsning af kommunale opgaver.

Kommunerne og amtskommunerne kan efter lovens § 2 deltage finansielt eller ledelsesmæssigt i selskaber, der udover at varetage kommunale opgaver vedrørende forsyning af kommunen med varer og tjenesteydelser driver virksomhed med henblik på salg af varer og tjenesteydelser baseret på kommunal viden til andre end kommuner. Da det er et krav i henhold til § 2, at selskabet også skal varetage kommunale opgaver vedrørende forsyning af kommunen med varer og tjenesteydelser, fandt styrelsen, at denne bestemmelse ikke kunne hjemle en kommunal deltagelse.

Det var på den baggrund styrelsens vurdering, at kommuner og amtskommuner ikke kunne deltage i det beskrevne selskab med hjemmel i L 384.

- 1) Erhvervs- og Selskabsstyrelsen er i 2003 blevet spurgt af en kommune om, hvorvidt et selskab, som var helejet af kommunen, kunne deltage i et L384-selskab og dermed sidestilles med direkte kommunal deltagelse i lovens forstand.

Styrelsen udtalte, at det fremgår udtrykkeligt af forarbejderne til L 384, at de foreslåede ændringer alene udvider kommuners og amtskommuners adgang til direkte at deltage i visse selskaber. De foreslåede ændringer udvider således ikke kommuners og amtskommuners adgang til indirekte, f.eks. gennem kommunale eller amtskommunale organisationer, at deltage i selskaber, jf. betænkning afgivet den 6. maj 1992 over forslag til lov om kommuners og amtskommuners samarbejde med aktieselskaber m.v.

Det var som følge heraf Erhvervs- og Selskabsstyrelsen opfattelse, at kommunal deltagelse i L 384-selskaber udelukkende kan ske ved direkte deltagelse i et aktie-, anparts- eller andelsselskab. Styrelsen finder således, at det efter loven ikke er muligt for en kommune at deltage i et L 384-selskab via en fond eller et helejet selskab.

Dette skulle desuden ses i sammenhæng, et L 384 selskab i overensstemmelse med selskabsretten er en selvstændig juridisk person i forhold til aktionæren. Selskabet er således fuldstændig uafhængig af kommunen, og selskabet er som følge heraf ikke en del af den offentlige forvaltning. Styrelsen fandt på baggrund heraf, at selskabet, der var helejet af kommunen, ikke kunne sidestilles med kommunen i relation til L 384.

- 2) Erhvervs- og Selskabsstyrelsen er endvidere blevet spurgt om, hvorvidt en kommunes deltagelse i et selskab, der havde til formål at drive laboratorievirksomhed indenfor miljøområdet og dermed beslægtet virksomhed. Det fremgik endvidere af det indsendte materiale, at selskabet forestod laboratorieanalyseopgaver, der skulle udføres i forbindelse med kommunernes kontrol- og tilsynsopgaver, herunder kontrol af badevand, drikkevand og analyse af spildevandsprøver, udtaget ved private virksomheder.

Erhvervs- og Selskabsstyrelsen udtalte, at som følge af bestemmelsernes ordlyd, forarbejderne til loven og administrative praksis med hensyn til loven, var det styrelsens opfattelse, at kommuner med baggrund i § 1 i L 384/1992 vil kunne deltage i det pågældende selskab. Dette skyldtes, at selskabets laboratorieanalyseopgaver efter styrelsens opfattelse måtte karakteriseres som en videreudvikling af kommunal know-how, som var oparbejdet ved løsning af kommunale opgaver.

- 3) I en anden sag fra 2003 anmodedes om styrelsens opfattelse af, hvorvidt en amtskommune med hjemmel i L 384 ville kunne deltage i et selskab, der skulle producere isoleringsmåtter af plantefibre. Disse måtter skulle blandt andet anvendes til opsamling af olie og afdækning omkring nyplantede træer, i bede og lig-

nende. Det fremgik endvidere af henvendelse, at der i forbindelse med udarbejdelsen af de pågældende måtter var gennemført positive forsøg med genanvendelse af traditionelt isoleringsmateriale.

Som følge af bestemmelsernes ordlyd, forarbejderne til loven og administrative praksis med hensyn til loven var det Erhvervs- og Selskabsstyrelsens opfattelse, at amtet med baggrund i § 1 i L 384/1992 ville kunne deltage i et sådan selskab, der producerer isoleringsmåtter af plantefibre. Dette skyldes, at selskabets udvikling af de pågældende måtter efter styrelsens opfattelse måtte karakteriseres som en videreudvikling af amtskommunal know-how, som var oparbejdet ved løsning af amtskommunale opgaver, herunder som følge af amtskommunens almindelige affaldsbearbejdning og amtskommunens almindelige pligt til at vedligeholde de kommunale grønne arealer.

## 2002

- 1) Erhvervs- og Selskabsstyrelsen er i 2002 blevet spurgt, om det var i overensstemmelse med L 384, hvis en kommune deltog i et aktieselskab, der skulle etablere en golfbane.

Styrelsen udtalte, at kommunen ikke med baggrund i L 384 ville kunne deltage i etableringen af en golfbane.

- 2) Erhvervs- og Selskabsstyrelsen er endvidere blevet spurgt om, hvorvidt kommuner med hjemmel i L 384 kunne deltage i et aktieselskab, der skulle have til formål at etablere og drive et parkeringsanlæg.

Erhvervs- og Selskabsstyrelsen udtalte, at det var styrelsens opfattelse, at kommuner med baggrund i § 1 i L 384 ville kunne deltage i et aktieselskab, der skulle etablere og drive et parkeringsanlæg. Styrelsen lagde i afgørelsen vægt på, at infrastrukturudvikling er en kommunal opgave, og at etableringen og driften af et parkeringsanlæg ikke væsentligt adskiller sig herfra, hvilket også skulle ses i sammenhæng med kommunernes generelle interesse i, at der som led i den nødvendige infrastruktur findes de nødvendige parkeringsmuligheder.

Erhvervs- og Selskabsstyrelsen udtalte efterfølgende i forlængelse af denne forespørgsel, at kommuner kunne deltage finansielt i et L 384 selskab via en særlig parkeringsfond, da det var styrelsens opfattelse, at de kommunale parkeringsfonde faldt ind under begrebet kommune og amtskommune, og at kravet om at den kommunale finansielle deltagelse skal ske direkte indskud i selskabet og således ikke via en traditionel fond. Baggrunden herfor var, at parkeringsfondens midler udelukkende skulle holdes regnskabsmæssigt adskilt fra kommunens øvrige virksomhed, og at parkeringsfondene således ikke udarbejdede et selvstændigt regnskab, ligesom de ikke havde en selvstændig ledelse.

- 3) I en anden sag fra 2002 anmodedes om styrelsens opfattelse af, hvorvidt det med hjemmel i L 384 ville være muligt at etablere byomdannelsesselskaber med kommunal deltagelse til løsning af byomdannelsesaktiviteter. Det fremgik af anmodningen, at byomdannelsesområder var områder, hvor anvendelsen af bebyggelse og ubebyggede arealer til erhvervsformål, havneformål eller lignede skulle ændres, således at områderne kunne anvendes til boliger m.v.

Erhvervs- og Selskabsstyrelsen udtalte, at kommuner med hjemmel i § 1 i L 384 kunne deltage i byomdannelsesselskaber til løsning af sådanne byomdannelsesselskaber, idet det var styrelsens opfattelse, at denne slags byomdanelser må karakteriseres som en kommunal opgave.

- 4) Erhvervs- og Selskabsstyrelsen blev i 2002 endvidere spurgt om, hvorvidt en kommune med hjemmel i § 1 i L 384 vil kunne deltage i et byggemodningsselskab, som ville have til formål at byggemodne og sælge selskabets arealer på Sluseholmen til opførelse af boliger.

Styrelsen udtalte, at kommunen med baggrund i lovens § 1 kunne deltage i et sådan byggemodningsselskab, da opførelse af boliger efter styrelsens opfattelse må karakteriseres som en kommunal opgave.

Det fremgik dog af den indsendte forespørgsel, at byggemodningsselskabet skulle være et partnerselskab. Styrelsen udtalte i relation hertil, at i henhold til § 3, stk. 6 i L 384 kan kommuner og amtskommuner deltage finansielt i aktieselskaber, anpartsselskaber og andre virksomheder med begrænset ansvar. Det var som følge heraf i den konkrete sag, at kommunen ikke kunne deltage i et partnerselskab/kommanditaktieselskab, da dette ikke er en virksomhedsform med begrænset ansvar. Dette skyldes, at komplementaren i selskabet hæfter personligt, ubegrænset og solidarisk for selskabets forpligtelser.

- 5) Endelig blev styrelsen i 2002 spurgt om, hvorvidt HUR og en række kommunale og amtskommunale trafikelskaber med hjemmel i L 384 kunne stifte et selskab sammen med DSB og Ørestadsselskabet, der har til formål at indføre elektroniske rejsekort i den kollektive trafik.

Styrelsen udtalte, at efter styrelsens opfattelse vil kommuner og amtskommuner kunne deltage i etableringen af et rejsekortselskab, idet kollektiv trafik er en kommunal opgave, og at et sådan rejsekortselskab bygger på en videreudvikling af kommunal know-how om kollektiv trafik.

Styrelsen bemærkede endvidere i relation til, at den kommunale og amtskommunale deltagelse skulle ske gennem en række trafikelskaber, at kommunal finansiell deltagelse i L 384-selskaber udelukkende kan ske via direkte indskud, jf. lovens § 3, stk. 6. Det er som følge heraf ikke muligt for en kommune el-

ler amtskommune at deltage i et L 384 selskab via for eksempel et fælleskommunalt selskab eller dets datterselskaber.

### **2001**

- 1) Erhvervs- og Selskabsstyrelsen er i 2001 blev forespurgt, om det var i overensstemmelse med L 384, hvis et amt sammen med en statslig virksomhed deltog i et aktieselskab, der skulle varetage bl.a. amtets laboratorieopgaver. Det blev oplyst, at selskabet herudover skal indgå aftaler med andre kunder og derved udnytte den oparbejdede amtskommunale viden.

Styrelsen udtalte, at det var i overensstemmelse med L 384, at amtet deltog i et aktieselskab med det omhandlede formål. Styrelsen oplyste endvidere, at man ikke kunne tage stilling til, hvorvidt det var tilladt for den statslige virksomhed at deltage i et sådan selskab, da L 384 alene regulere kommuners og amtskommuners muligheder for at deltage i selskaber efter loven.

### **2000**

- 1) Erhvervs- og Selskabsstyrelsen er i 2000 blevet forespurgt om, hvorvidt et kommunalt ejet interessentskab, hvis formål var at producere velsmagende, ernæringsrigtig mad på markedsvilkår, kunne omdannes til et aktieselskab i henhold til L 384. Aktieselskabets formål skulle tillige være at producere halvfabrikata til det offentlige og private cateringmarked i såvel Danmark som nærliggende lande. Derudover skulle selskabets formål være at udvikle og optimere produktions- og distributionssystemer med baggrund i eksisterende know-how til opfyldelse af de primære formål.

Styrelsen udtalte, at en omdannelse af interessentskabet til et aktieselskab efter styrelsens opfattelse ville være omfattet af L 384 § 2. Styrelsen lagde vægt på den ændrede markedstruktur for selskabets produkter samt det forhold, at der var privat efterspørgsel på selskabets produkter, herunder mulighed for at lave systemeksport af produkter og know-how.

- 2) I en anden sag fra 2000 påtænkte 3 kommuner at etablere et selskab i henhold til L 384, der udover at varetage færgefart på en bestemt rute, skulle udøve virksomhed med tur-sejlads for turister. I forbindelse med den turistmæssige anvendelse skulle der kunne foranstalles bispisning, underholdning, undervisning o.l. om bord.

Styrelsen oplyste, at man umiddelbart var af den opfattelse, at kommunernes deltagelse i det beskrevne selskab formentlig ville kunne ske inden for rammerne af L 384. Styrelsen tillagde det betydning, at færgefarten hidtil havde været drevet i kommunalt regi og, at den viden kommunerne havde oparbejdet om færgedrift ville kunne anvendes og videreudvikles ved driften af tursejlads. Det blev dog oplyst, at sty-

relsens endelige stillingtagen til spørgsmålet ville afhænge af den konkrete udformning af selskabets vedtægter, herunder særligt selskabets formål.

### **1999**

- 1) Erhvervs- og Selskabsstyrelsen blev forespurgt om, hvorvidt en kommune inden for rammerne af L 384 kunne deltage i et selskab, hvis formål var at drive pakke- og emballeringsvirksomhed. Kommunen skulle bidrage med viden om beskæftigelse af svagtstillede personer med henblik på udslusning til det private arbejdsmarked.

Styrelsen udtalte, at man ikke fandt, at pakke- og emballeringsvirksomhed var baseret på kommunal viden, som var opbygget i kommunen i forbindelse med løsning af kommunale opgaver. Styrelsen udtalte endvidere, at man ikke fandt, at formidling af viden om modeller for indslusning af personer til det private arbejdsmarked til private virksomheder faldt ind under lovens intentioner. Ud fra en samlet vurdering var det således styrelsens opfattelse, at konstruktionen ikke faldt ind under rammerne af L 384.

### 3. Kommunernes redegørelser

#### 3.1 Indledende bemærkninger

Ifølge L 384, § 3, stk. 8, skal kommunerne afgive en redegørelse for deres deltagelse finansielt eller ledelsesmæssigt i erhvervsdrivende selskaber, herunder kommunale fællesskaber, jf. § 60 i lov om kommunernes styrelse.

Redegørelsespligten er således relativ bred. Eksempelvis skal renovations- og genbrugsselskaber, forsyningsselskaber (herunder energi og vand), miljø- og levnedsmiddelkontrolvirksomheder, trafik- og edb-virksomheder indgå i redegørelsen. Redegørelserne omfatter både virksomheder, der har hjemmel i L 384, § 1 og § 2, og virksomheder, der har hjemmel i anden særlov og i § 60 i lov om kommuners styrelse.

Bekendtgørelse nr. 800 af 24. september 2002 § 1, stk. 2, opregner, hvornår et selskab anses for at være erhvervsdrivende. Begrebet erhvervsdrift omfatter salg af varer/tjenesteydelser og udlejning på markedsøkonomiske vilkår. Endvidere er indirekte erhvervsdrift gennem aktiebesiddelse omfattet af begrebet. Det er i den forbindelse ikke afgørende, om driften af virksomheden giver et over- eller underskud, eller om virksomheden drives på non-profit basis.

Derimod skal aktiviteter, som er atypiske i forhold til begrebet erhvervsdrift, ikke medtages i redegørelsen. Det gælder for eksempel beskæftigelsesprojekter i henhold til bistandsloven. Ligeledes skal oplysninger om kommuners deltagelse i almene boligorganisationer ikke medtages i redegørelsen.

#### 3.2 Indholdet af kommunernes redegørelser

De følgende sider indeholder statistiske oplysninger, som er baseret på kommunernes indberetninger til Erhvervs- og Selskabsstyrelsen.

I alt er der indsendt oplysninger om 252 selskaber og virksomheder, hvilket er fald på 39 i forhold til 2005-redegørelsen, hvor der var indberettet 291 virksomheder, jf. de indledende bemærkninger.

Ved læsningen af det statistiske materiale skal der i lighed med tidligere år tages særlig højde for en række forhold.

For nogle kommunale aktiviteter er det valgfrit, om aktiviteten drives i den enkelte kommunes eget regi eller som et samarbejde, der bl.a. kan have karakter af en selskabsdannelse. Aktiviteter, som drives indenfor den kommunale forvaltning, indgår ikke i redegørelsen. De kommunale Miljø- og Levnedsmiddelkontrolenheder (MLK) er et eksempel på, at en aktivitet kan organiseres forskelligt, eksempelvis som en

aktivitet indenfor en enkelt kommune eller som et interessentskab mellem flere kommuner. Derfor er ikke alle MLK'er med i redegørelsen.

Det skal for god ordens skyld i denne forbindelse endvidere gøres opmærksom på, at Erhvervs- og Selskabsstyrelsen i år ikke har modtaget indberetninger fra 23 kommuner, jf. de indledende bemærkninger. I 2003-redegørelsen havde samtlige kommuner og amtskommuner opfyldt deres indberetningspligt. I 2004-redegørelsen var der to kommuner, der manglede at indberette. I 2005 manglede 7 kommuner at indberette.

Kommunernes finansielle deltagelse kan ikke altid opgøres nøjagtigt. Det er for eksempel ikke alle selskabstyper, som anvender begrebet "selskabskapital". Det er endvidere ikke usædvanligt, at driftsunderskud dækkes efter en fordelingsnøgle, som er baseret på forskellige kriterier afhængig af selskabernes aktiviteter og dækning indenfor de enkelte deltageres område. Dette gør det vanskeligt at opstille et generelt sammenligningsgrundlag, for så vidt angår den finansielle deltagelse.

De enkelte tabellers og grafers statistiske oplysninger suppleres af kommentarer, som er relevante for læsningen. Hovedtrækket i den enkelte tabel og graf og sammenligning med de tidligere redegørelser oprides endvidere kort.

### **3.2.1 Virksomheder fordelt efter formål og selskabstype**

Tabellen angiver, indenfor de forskellige formålsgrupper, hvilken organisationsform kommunerne har valgt til deres erhvervsaktiviteter.

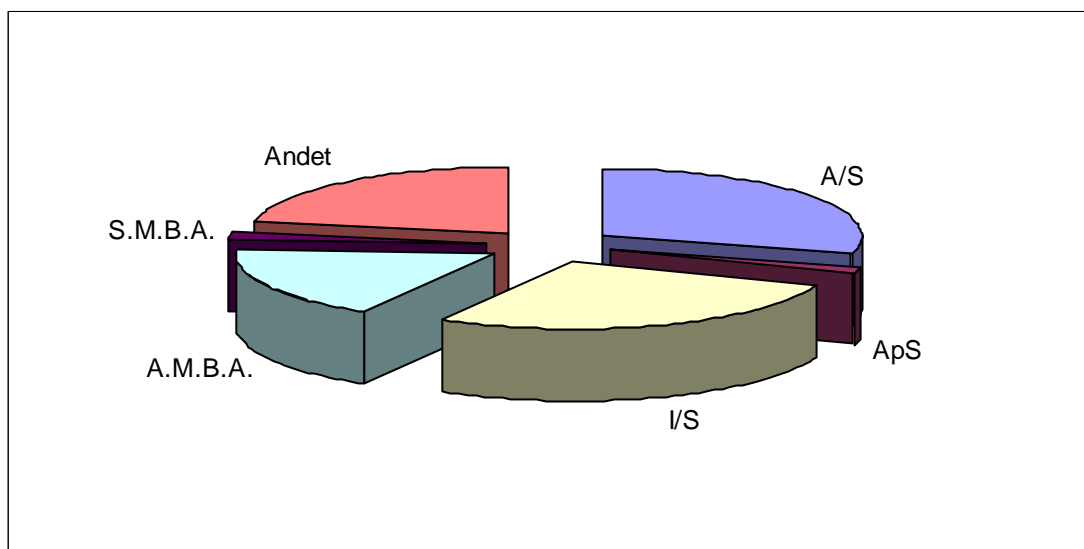
Det fremgår, at den mest anvendte organisationsform er aktieselskaber. Ud af det totale antal virksomheder på 252 drives de 74 som aktieselskaber. Interessentskaber og andelsselskaber med begrænset ansvar (a.m.b.a.) er anvendt i henholdsvis 70 og 45 tilfælde. Organisationsformen "Andet" dækker fx over fonde/selvejende institutioner og samejer.

Det fremgår endvidere af tabellen, at formålsgruppen "Energi/varme/gas" er den gruppe, der indeholder flest virksomheder, nemlig 72. Herefter følger formålsgrupperne "Andre formål", "Renovation" og "Trafik" med henholdsvis 70, 28 og 25 virksomheder.

Ved denne redegørelse er billedet stort set det samme som ved de tidligere redegørelser, Aktieselskaber var således også den mest anvendte organisationsform i 2004 og 2005-redegørelsen. På baggrund af den seneste redegørelse er det således ikke overraskende, at kommunernes foretrukne valg af organisationsform til deres erhvervsaktiviteter er aktieselskaber og interessentskabet. Det skal i denne forbindelse bemærkes, at interes-

selskabet kan anvendes som organisatorisk ramme om kommunale fællesskaber i henhold til § 60 i lov om kommuners styrelse, og at netop denne organisationsform ofte anvendes i denne sammenhæng, jf. bilag 4.

Det er ligeledes ikke overraskende, at de tre største formålsgrupper er ”Energi/varme/gas”, ”Renovation” og ”Trafik”, da disse grupper er traditionelle kommunale opgaveområder.



| Formålsgruppe         | Selskabstype |     |     |          |          |       | Ialt |
|-----------------------|--------------|-----|-----|----------|----------|-------|------|
|                       | A/S          | ApS | I/S | A.M.B.A. | S.M.B.A. | Andet |      |
| Bolig                 | 0            | 0   | 0   | 0        | 1        | 0     | 1    |
| Edb                   | 0            | 0   | 1   | 0        | 0        | 1     | 2    |
| Energi\Varme\Gas      | 22           | 1   | 9   | 38       | 0        | 2     | 72   |
| Erhvervsudvikling     | 8            | 0   | 0   | 0        | 0        | 13    | 21   |
| Finansiell virksomhed | 1            | 0   | 0   | 0        | 0        | 0     | 1    |
| Fritid                | 1            | 0   | 2   | 0        | 0        | 8     | 11   |
| Genbrug               | 1            | 0   | 3   | 1        | 0        | 1     | 6    |
| Linnedservice         | 2            | 0   | 0   | 0        | 0        | 0     | 2    |
| MLK                   | 0            | 0   | 7   | 0        | 0        | 0     | 7    |
| Renovation            | 2            | 0   | 21  | 1        | 0        | 4     | 28   |
| Trafik                | 9            | 0   | 5   | 2        | 1        | 8     | 25   |
| Vandforsyning         | 5            | 0   | 0   | 0        | 0        | 1     | 6    |
| Andre formål          | 23           | 2   | 22  | 3        | 2        | 18    | 70   |
| Total                 | 74           | 3   | 70  | 45       | 4        | 56    | 252  |

### 3.2.2 Virksomheder fordelt efter formålsgrupper og lovgrundlag

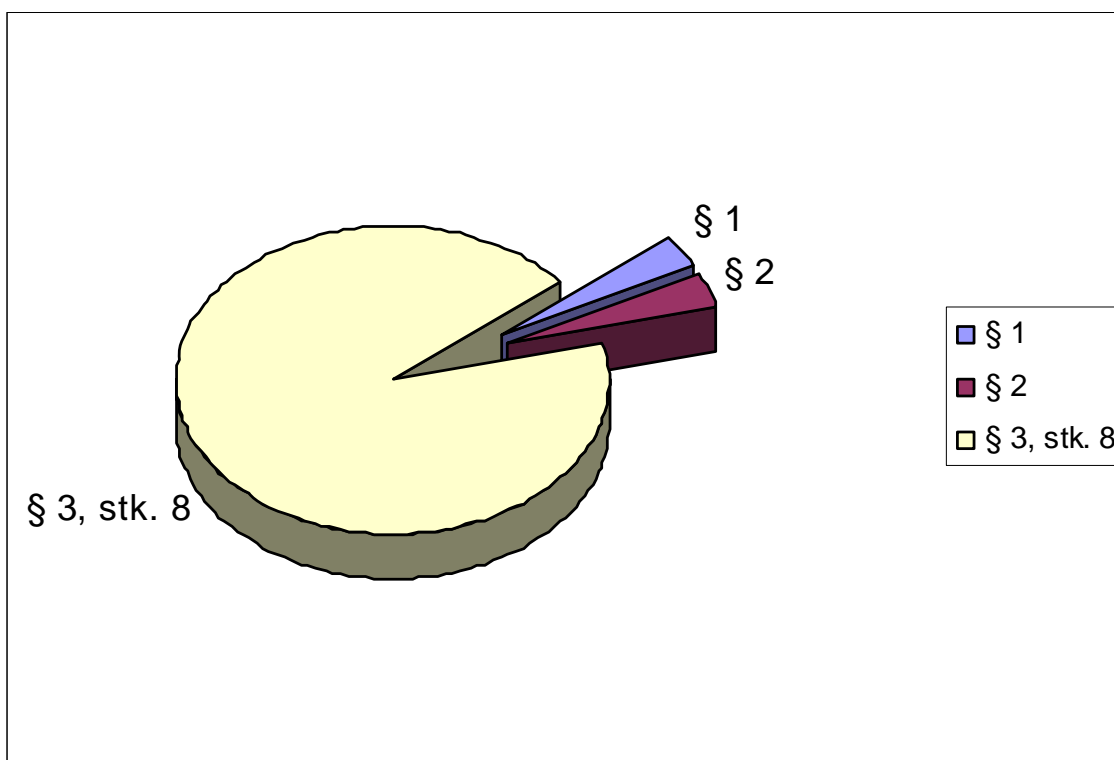
Tabellen viser fordelingen af de indberettede virksomheder på de enkelte bestemmelser i L 384. Lovgrundlag § 1 og § 2 dækker over de virksomheder, der direkte er omfattet af de to bestemmelser i loven, der hjemler kommunal deltagelse i erhvervsdrift. Lovgrundlag § 3, stk. 8, dækker over de virksomheder, hvori kommunerne deltager med hjemmel andet sted end i L 384.

Tabellen er desuden opdelt efter de enkelte formålsgrupper.

Det fremgår, at der er 12 virksomheder, der er omfattet af L 384, § 1 eller § 2. De 18 selskaber, der er omfattet af lovens § 1 og § 2, fordeler sig på 4 af formålsgrupperne.

De øvrige virksomheder samler sig især på formålsgrupperne "Energi/varme/gas", "Renovation" og "Trafik", jf. også afs. 3.2.1.

I denne opgørelse ses der ikke at være nogen væsentlig udvikling i forhold til den seneste redegørelse. Dog er antallet af indberettede virksomheder 252 mod 291 ved seneste redegørelse. For så vidt angår virksomheder omfattet af L 384 § 1 eller § 2, er antallet af selskabet faldet med seks selskaber.



| Formålsgruppe         | Lovgrundlag |     |             |      |
|-----------------------|-------------|-----|-------------|------|
|                       | § 1         | § 2 | § 3, stk. 8 | Ialt |
| Bolig                 | 0           | 0   | 1           | 1    |
| Edb                   | 0           | 0   | 2           | 2    |
| Energi\Varme\Gas      | 0           | 0   | 72          | 72   |
| Erhvervsudvikling     | 1           | 1   | 19          | 21   |
| Finansiell virksomhed | 0           | 0   | 1           | 1    |
| Fritid                | 0           | 1   | 10          | 11   |
| Genbrug               | 0           | 0   | 6           | 6    |
| Linnedservice         | 1           | 1   | 0           | 2    |
| MLK                   | 0           | 0   | 7           | 7    |
| Renovation            | 0           | 0   | 28          | 28   |
| Trafik                | 0           | 0   | 25          | 25   |
| Vandforsyning         | 0           | 0   | 6           | 6    |
| Andre formål          | 4           | 3   | 63          | 70   |
| Total                 | 9           | 9   | 236         | 252  |

### 3.2.3 Virksomheder fordelt efter formålsgrupper og omsætningstal

Tabellen viser de indberettede virksomheder fordelt på omsætning og formål. Der er anført 40 selskaber/virksomheder i gruppen "uoplyst". Disse burde indgå i de 4 øvrige omsætningsgrupper, men det har ikke været muligt at få omsætningstallet oplyst.

Det skal bemærkes, at regnskaberne for de enkelte selskaber og virksomheder ikke altid umiddelbart kan sammenlignes, idet nogle regnskaber er omfattet af og opstillet efter årsregnskabslovens bestemmelser, og nogle efter principperne for kommunal regnskabsaflæggelse. Styrelsen er imidlertid af den opfattelse, at de regnskabsdata, der indgår i redegørelsen, er de, der bedst belyser de omhandlede forhold.

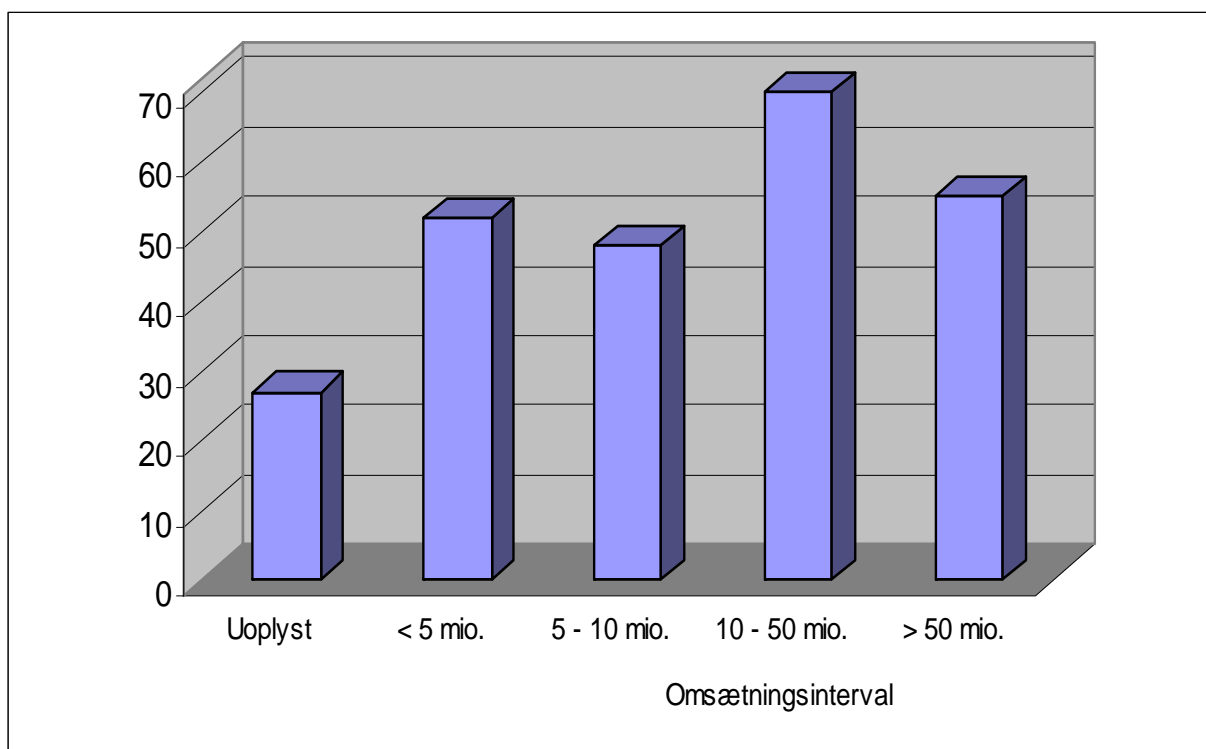
Desuden skal der gøres opmærksom på, at årsregnskabsloven åbner mulighed for, at et selskab eller en virksomhed i stedet for at oplyse om nettoomsætningen i visse tilfælde kan give oplysning om bruttofortjenesten. Bruttofortjenesten er en post sammendraget af nettoomsætningen og flere andre poster, hvorfor det ikke af posten kan afgøres, hvor stor nettoomsætningen er. Styrelsen har valgt at gengive det beløb, der er indberettet, det være sig "omsætning", "nettoomsætning" eller "bruttofortjeneste".

Det fremgår af tabellen, at der er flest selskaber og virksomheder i intervallerne "10-50 mio." og "> 50 mio.". Herefter følger intervallet "< 5 mio.", og der er færrest virksomheder i intervallet "5 - 10 mio.". 49,6 % af virksomhederne har således en omsætning på 10 mio. kr. eller mere.

I 2005-redegørelsen var der ligeledes flest virksomheder i intervallet "10-50 mio." og "> 50 mio.", og herefter fulgte intervallet "< 5 mio.".

Når omsætning sammenholdes med gruppering efter formålsgrupperne, ses det, at virksomheder med en omsætning på < 5 mio. kr. hovedsageligt fordeler sig på grupperne "Andre formål", "Energi/Varme/Gas" og "Erhvervsudvikling".

I omsætningsintervallet mellem 5 - 10 mio. kr. er der flest virksomheder med aktivitet inden for området "energi/varme/gas" og "Andre Formål". Virksomheder med en omsætning på 10 - 50 mio. kr. driver ligeledes hovedsageligt aktiviteter inden for "energi/varme/gas" og "Andre Formål", mens det fremgår, at over halvdelen af virksomhederne med en omsætning på > 50 mio. kr. findes inden for områderne "energi/varme/gas" og "renovation".



| Formålsgruppe         | Uoplyst | Omsætningsinterval |             |              |           | Ialt |
|-----------------------|---------|--------------------|-------------|--------------|-----------|------|
|                       |         | < 5 mio.           | 5 - 10 mio. | 10 - 50 mio. | > 50 mio. |      |
| Bolig                 | 0       | 0                  | 1           | 0            | 0         | 1    |
| Edb                   | 0       | 0                  | 1           | 1            | 0         | 2    |
| Energi\Varme\Gas      | 9       | 14                 | 12          | 22           | 15        | 72   |
| Erhvervsudvikling     | 5       | 7                  | 2           | 4            | 3         | 21   |
| Finansiell virksomhed | 0       | 1                  | 0           | 0            | 0         | 1    |
| Fritid                | 0       | 5                  | 3           | 2            | 1         | 11   |
| Genbrug               | 1       | 0                  | 1           | 1            | 3         | 6    |
| Linnedservice         | 1       | 0                  | 0           | 0            | 1         | 2    |
| MLK                   | 0       | 1                  | 3           | 3            | 0         | 7    |
| Renovation            | 2       | 1                  | 5           | 6            | 14        | 28   |
| Trafik                | 2       | 6                  | 6           | 6            | 5         | 25   |
| Vandforsyning         | 0       | 2                  | 2           | 2            | 0         | 6    |
| Andre formål          | 7       | 15                 | 12          | 23           | 13        | 70   |
| Total                 | 27      | 52                 | 48          | 70           | 55        | 252  |

### 3.2.4 Antal kommuner inden for et amt, der har ledelsesmæssig deltagelse i erhvervsdrivende virksomheder, fordelt efter formålsgrupper

Tabellen nedenfor viser, hvorledes den ledelsesmæssige deltagelse i virksomheder for kommuner inden for de enkelte amter fordeler sig på de enkelte formålsgrupper.

Den kommunale ledelsesmæssige deltagelse samler sig især i virksomheder med aktiviteter inden for ”Renovation”, ”Energi/varme/gas”, ”MLK”, ”Trafik” og ”Andre formål”.

Den kommunale ledelsesmæssige deltagelse i virksomheder er som udgangspunkt uændret i forhold til 2005-redegørelsen.

I forhold til den seneste redegørelse kan der således konstateres meget få udsving. Dette gælder dog ikke for Frederiksborg Amt, hvor der er konstateret et fald på 26 ledelsesmedlemmer. Herudover er de største fald i Roskilde Amt samt Vejle Amt og Vestsjællands Amt, hvor der er konstateret fald på henholdsvis 17 og 13 ledelsesmedlemmer. Den største stigning er i Sønderjyllands Amt på 3 ledelsesmedlemmer.

| Formålsgruppe        | Amt           |     |           |             |
|----------------------|---------------|-----|-----------|-------------|
|                      | Frederiksborg | Fyn | København | Nordjylland |
| Bolig                | 0             | 0   | 0         | 0           |
| Edb                  | 0             | 0   | 0         | 0           |
| Energi\Varme\Gas     | 1             | 7   | 5         | 26          |
| Erhvervsudvikling    | 1             | 3   | 1         | 2           |
| Finansiel virksomhed | 0             | 0   | 0         | 0           |
| Fritid               | 0             | 3   | 6         | 0           |
| Genbrug              | 0             | 2   | 0         | 0           |
| Linnedservice        | 0             | 0   | 0         | 0           |
| MLK                  | 1             | 29  | 11        | 27          |
| Renovation           | 1             | 15  | 4         | 23          |
| Trafik               | 0             | 7   | 0         | 11          |
| Vandforsyning        | 0             | 0   | 2         | 0           |
| Andre formål         | 1             | 11  | 18        | 28          |
| Total                | 5             | 77  | 47        | 117         |

| Formålsgruppe         | Amt  |            |          |           |               |
|-----------------------|------|------------|----------|-----------|---------------|
|                       | Ribe | Ringkøbing | Roskilde | Storstrøm | Sønderjylland |
| Bolig                 | 0    | 0          | 0        | 0         | 0             |
| Edb                   | 0    | 0          | 0        | 2         | 2             |
| Energi\Varme\Gas      | 4    | 16         | 1        | 11        | 1             |
| Erhvervsudvikling     | 0    | 0          | 1        | 0         | 2             |
| Finansiell virksomhed | 0    | 1          | 0        | 0         | 0             |
| Fritid                | 2    | 0          | 0        | 0         | 0             |
| Genbrug               | 2    | 7          | 0        | 0         | 23            |
| Linnedservice         | 1    | 0          | 0        | 0         | 0             |
| MLK                   | 4    | 0          | 10       | 24        | 0             |
| Renovation            | 13   | 8          | 11       | 13        | 10            |
| Trafik                | 8    | 9          | 0        | 0         | 8             |
| Vandforsyning         | 0    | 2          | 0        | 0         | 0             |
| Andre formål          | 10   | 19         | 5        | 5         | 9             |
| Total                 | 44   | 62         | 28       | 55        | 55            |

| Formålsgruppe         | Amt   |              |        |        |
|-----------------------|-------|--------------|--------|--------|
|                       | Vejle | Vestsjælland | Viborg | Aarhus |
| Bolig                 | 0     | 0            | 0      | 0      |
| Edb                   | 0     | 5            | 0      | 0      |
| Energi\Varme\Gas      | 7     | 4            | 17     | 20     |
| Erhvervsudvikling     | 6     | 1            | 5      | 4      |
| Finansiell virksomhed | 0     | 0            | 0      | 0      |
| Fritid                | 1     | 0            | 0      | 0      |
| Genbrug               | 5     | 0            | 1      | 0      |
| Linnedservice         | 0     | 0            | 1      | 0      |
| MLK                   | 11    | 16           | 0      | 1      |
| Renovation            | 2     | 11           | 16     | 22     |
| Trafik                | 0     | 15           | 8      | 2      |
| Vandforsyning         | 0     | 6            | 0      | 0      |
| Andre formål          | 11    | 6            | 17     | 8      |
| Total                 | 43    | 64           | 65     | 57     |

### 3.2.5 Afsluttende bemærkninger

Der er ikke nogen kommuner, som hverken deltager ledelsesmæssigt eller finansielt i erhvervsdrivende virksomheder.

Samtlige kommuner og amtskommuner deltager i henhold til indberetningerne ledelsesmæssigt i erhvervsdrivende virksomheder, hvilket også var tilfældet i 2005-redegørelsen.

Der er 37 kommuner, der ifølge indberetningerne ikke deltager finansielt i erhvervsdrivende virksomheder. I 2005-redegørelsen var der 28 kommuner, der ikke deltog finansielt i erhvervsdrivende virksomheder.

På indberetningerne er kommunerne bedt om at angive, om der er privat deltagelse i den indberettede virksomhed. I henhold til de indsendte oplysninger, er der privat deltagelse i 87 af de 252 indberettede virksomheder, hvilket svarer til 34,5 %. I L 384-selskaberne er der privat deltagelse i 9 ud af de 12 indberettede selskaber

**Bilag**



**Bilag 1. Oversigt over kommuner med angivelse af virksomheder de deltager i**

|  |                              |                          |
|--|------------------------------|--------------------------|
| Albertslund Kommune 165  | Ledelses-<br>repræsentanter: | Finansiel<br>deltagelse: |
| I/S VESTFORBRÆNDING  | 1                            | -19.739.873              |
| MILJØLBORATORIET STORKØBENHAVN I/S                             | 1                            | 137.925                  |
| SPILEVANDSCENTER AVEDØRE I/S                                   | 2                            | 77.871.000               |
| VESTEGNENS BRANDVÆSEN I/S                                      | 2                            | 0                        |
| Allerød Kommune 201  | Ledelses-<br>repræsentanter: | Finansiel<br>deltagelse: |
| I/S NORDFORBRÆNDING  | 1                            | 0                        |
| Arden Kommune 801  | Ledelses-<br>repræsentanter: | Finansiel<br>deltagelse: |
| I/S MOKANA   | 1                            | 0                        |
| I/S RENO-NORD  | 1                            | 0                        |
| MILJØCENTER NORDJYLLAND I/S                                    | 1                            | 64.663                   |
| NATURGAS MIDT-NORD I/S   | 1                            | 279.473                  |
| Assens Kommune 421   | Ledelses-<br>repræsentanter: | Finansiel<br>deltagelse: |
| ANALYCEN A/S   | 1                            | 7.000                    |
| FYNS AFFALDS KOORDINERINGS SELSKAB /FAKS) A.M.B.A.             | 1                            | 0                        |
| MILJØCENTER FYN/TREKANTOMRÅDET I/S                             | 1                            | 107.850                  |
| Augustenborg Kommune 501                                       | Ledelses-<br>repræsentanter: | Finansiel<br>deltagelse: |
| I/S ALSSUND AFFALD   | 1                            | 0                        |
| Sønderborg Områdets Miljøcenter                                | 1                            | 216.123                  |
| SØNDERJYLLANDS MØDTAGEORDNING FOR OLIE- OG KEMIKALIEAFFALD     | 1                            | 0                        |
| Aulum-Haderup Kommune 651                                      | Ledelses-<br>repræsentanter: | Finansiel<br>deltagelse: |
| Andelselskabet Slamforbrænding                                 | 2                            | 0                        |
| L90  | 2                            | 0                        |
| MILJØCENTER VESTJYLLAND I/S                                    | 0                            | 56.227                   |
| MODTAGESTATION VESTJYLLAND I/S                                 | 1                            | 63.765                   |
| NATURGAS MIDT-NORD I/S   | 1                            | 257.167                  |
| ØSTDEPONI A.M.B.A.   | 1                            | 0                        |
| Ballerup Kommune 151   | Ledelses-<br>repræsentanter: | Finansiel<br>deltagelse: |
| Fonden Grantoftegård   | 3                            | 0                        |
| I/S Storkøbenhavns Modtagestation for Olie- og Kemikalieaffald | 0                            | 65.000                   |
| I/S VESTFORBRÆNDING  | 1                            | -32.793.885              |
| MILJØLBORATORIET STORKØBENHAVN I/S                             | 1                            | 213.067                  |
| SPILEVANDSCENTER AVEDØRE I/S                                   | 2                            | 98.241.000               |

| Kommune  | Ledelses-<br>repræsentanter: | Finansiel<br>deltagelse: |
|--|------------------------------|--------------------------|
| <b>Billund Kommune 551</b>                         |                              |                          |
| Andelselskabet Slamforbrænding                     | 2                            | 0                        |
| I/S BILLUND VARMEVÆRK                              | 1                            | 0                        |
| I/S ESBJERG MODTAGESTATION                         | 1                            | 140.000                  |
| L90  | 2                            | 0                        |
| Ribe amts trafikelskab                             | 0                            | 0                        |
| ØSTDEPONI A.M.B.A.                                 | 1                            | 1.388.851                |
| <b>Birkerød Kommune 205</b>                        |                              |                          |
| I/S VESTFORBRÆNDING                                | 1                            | -15.380.353              |
| <b>Bjergsted Kommune 301</b>                       |                              |                          |
| FÆRGESELSKABET VESTSJÆLLAND A/S                    | 2                            | 250.000                  |
| GEODATACENTRET I/S                                 | 0                            | 42.495                   |
| GRUNDKORT ØST I/S                                  | 1                            | 0                        |
| NORDVESTSJÆLLANDS RENOVATIONSSSELSKAB I/S          | 1                            | 6.353.000                |
| ROVESTA MILJØ I/S                                  | 1                            | 0                        |
| TURIST PARTNER SJÆLLAND A/S                        | 0                            | 5.000                    |
| ZEALAND CARE A/S                                   | 0                            | 35.000                   |
| <b>Bjerringbro Kommune 761</b>                     |                              |                          |
| BJERRINGBRO EGNENS UDDANNELSESCENTER A/S           | 1                            | 4.700.000                |
| I/S REVAS (RENOVATIONSBEHANDLING VIBORG AMT SYD)   | 1                            | 0                        |
| L90  | 2                            | 0                        |
| NATURGAS MIDT-NORD I/S                             | 3                            | 1.079.116                |
| <b>Blaabjerg Kommune 553</b>                       |                              |                          |
| BLAABJERG BIOGAS A.M.B.A.                          | 2                            | 0                        |
| I/S ESBJERG MODTAGESTATION                         | 1                            | 10.000                   |
| L90  | 2                            | 0                        |
| RENOVATIONSSSELSKABET ESØ 90 I/S                   | 1                            | 0                        |
| Ribe amts trafikelskab                             | 0                            | 0                        |
| VESTBANEN A/S                                      | 1                            | 0                        |
| <b>Blåvandshuk Kommune 555</b>                     |                              |                          |
| I/S ESBJERG MODTAGESTATION                         | 1                            | 50.000                   |
| L90  | 2                            | 0                        |
| MILJØCENTER VEST I/S                               | 1                            | 0                        |
| RENOVATIONSSSELSKABET ESØ 90 I/S                   | 1                            | 0                        |
| Ribe amts trafikelskab                             | 0                            | 0                        |
| VESTBANEN A/S                                      | 1                            | 0                        |
| <b>Bogense Kommune 423</b>                         |                              |                          |
| FYNS AFFALDS KOORDINERINGS SELSKAB /FAKS) A.M.B.A. | 1                            | 0                        |
| MILJØCENTER FYN/TREKANTOMRÅDET I/S                 | 1                            | 63.680                   |
| ODENSE LUFTHAVN S.M.B.A.                           | 1                            | 0                        |

|  |                              |                          |
|--|------------------------------|--------------------------|
| Bornholms Regionskommune 400                               | Ledelses-<br>repræsentanter: | Finansiel<br>deltagelse: |
| DESTINATION BORNHOLM APS                                   | 1                            | 55.000                   |
| Nexø Havn A/S  | 3                            | 9.998.000                |
| Rønne Havn A/S   | 3                            | 49.998.000               |
| ØSTKRAFT Net A/S   | 7                            | 10.000.000               |
| <br>   |                              |                          |
| Bov Kommune 503  | Ledelses-<br>repræsentanter: | Finansiel<br>deltagelse: |
| DEN FÆLLESKOMMUNALE LOSSEPLADS                             | 1                            | 0                        |
| FONDEN FOR INSTITUT FOR TRANSPORTSTUDIER                   | 1                            | 343.834                  |
| SØNDERJYLLANDS MODTAGEORDNING FOR OLIE- OG KEMIKALIEAFFALD | 1                            | 0                        |
| <br>   |                              |                          |
| Bramming Kommune 557                                       | Ledelses-<br>repræsentanter: | Finansiel<br>deltagelse: |
| I/S ESBJERG MODTAGESTATION                                 | 1                            | 130.000                  |
| Ribe amts trafikelskab                                     | 0                            | 0                        |
| <br>   |                              |                          |
| Bramsnæs Kommune 251                                       | Ledelses-<br>repræsentanter: | Finansiel<br>deltagelse: |
| I/S KARA   | 2                            | 2.562.558                |
| ROVESTA MILJØ I/S  | 1                            | 0                        |
| <br>   |                              |                          |
| Brande Kommune 653   | Ledelses-<br>repræsentanter: | Finansiel<br>deltagelse: |
| Andelsselskabet Slamforbrænding                            | 2                            | 0                        |
| L90  | 2                            | 0                        |
| MILJØCENTER VESTJYLLAND I/S                                | 0                            | 72.521                   |
| MODTAGESTATION VESTJYLLAND I/S                             | 1                            | 82.793                   |
| NATURGAS MIDT-NORD I/S                                     | 2                            | 717.649                  |
| ØSTDEPONI A.M.B.A.   | 1                            | 816.517                  |
| <br>   |                              |                          |
| Bredebro Kommune 505                                       | Ledelses-<br>repræsentanter: | Finansiel<br>deltagelse: |
| AFFALDSSELSKAB VEST,                                       | 1                            | 0                        |
| SØNDERJYLLANDS MODTAGEORDNING FOR OLIE- OG KEMIKALIEAFFALD | 1                            | 0                        |
| <br>   |                              |                          |
| Broager Kommune 507  | Ledelses-<br>repræsentanter: | Finansiel<br>deltagelse: |
| I/S ALSSUND AFFALD   | 1                            | 0                        |
| Sønderborg Områdets Miljøcenter                            | 1                            | 210.900                  |
| SØNDERJYLLANDS MODTAGEORDNING FOR OLIE- OG KEMIKALIEAFFALD | 1                            | 0                        |
| <br>   |                              |                          |
| Broby kommune 425  | Ledelses-<br>repræsentanter: | Finansiel<br>deltagelse: |
| FYNS AFFALDS KOORDINERINGS SELSKAB /FAKS) A.M.B.A.         | 1                            | 0                        |
| MILJØCENTER FYN/TREKANTOMRÅDET I/S                         | 1                            | 62.790                   |

|  |                              |                          |
|--|------------------------------|--------------------------|
| Brovst Kommune 803   | Ledelses-<br>repræsentanter: | Finansiel<br>deltagelse: |
| I/S MOKANA   | 1                            | 0                        |
| MILJØCENTER NORDJYLLAND I/S                                    | 1                            | 64.582                   |
| NATURGAS MIDT-NORD I/S   | 1                            | 210.737                  |
| RENOVEST I/S   | 2                            | 0                        |
| Brødstrup Kommune 601  | Ledelses-<br>repræsentanter: | Finansiel<br>deltagelse: |
| MILJØCENTER HORSENS I/S  | 1                            | 878.750                  |
| RENO SYD I/S   | 2                            | 0                        |
| Brøndby Kommune 153  | Ledelses-<br>repræsentanter: | Finansiel<br>deltagelse: |
| BRØNDBY FJERNVARME A.M.B.A.                                    | 2                            | 0                        |
| BRØNDBY HALLEN   | 2                            | 0                        |
| I/S Storkøbenhavns Modtagestation for Olie- og Kemikalieaffald | 0                            | 49.000                   |
| I/S VESTBAD  | 2                            | 15.710.350               |
| I/S VESTFORBRÆNDING  | 1                            | -24.205.295              |
| MILJØLABORATORIET STORKØBENHAVN I/S                            | 1                            | 161.807                  |
| SPILDEVANDSCENTER AVEDØRE I/S                                  | 2                            | 102.836.00               |
| VESTEGNENS BRANDVÆSEN I/S                                      | 2                            | 0                        |
| Brønderslev Kommune 805  | Ledelses-<br>repræsentanter: | Finansiel<br>deltagelse: |
| AFFALDSSELSKABET VENDSYSSEL VEST I/S (AVV)                     | 1                            | 0                        |
| MILJØCENTER VENDSYSSEL I/S                                     | 1                            | 153.643                  |
| MODTAGESTATION VENDSYSSEL I/S                                  | 1                            | 0                        |
| NATURGAS MIDT-NORD I/S   | 3                            | 1.181.961                |
| Brørup Kommune 559   | Ledelses-<br>repræsentanter: | Finansiel<br>deltagelse: |
| I/S ESBJERG MODTAGESTATION                                     | 1                            | 25.000                   |
| Ribe amts trafikselskab  | 0                            | 0                        |
| Børkop Kommune 603   | Ledelses-<br>repræsentanter: | Finansiel<br>deltagelse: |
| ANALYCEN A/S   | 1                            | 6.000                    |
| MILJØCENTER FYN/TREKANTOMRÅDET I/S                             | 1                            | 107.970                  |
| Trekantområdets Affaldsselskab                                 | 1                            | 0                        |
| TREKANTOMRÅDETS VARMETRANSMISSIONSSELSKAB I/S                  | 1                            | 0                        |
| Christiansfeld Kommune 509                                     | Ledelses-<br>repræsentanter: | Finansiel<br>deltagelse: |
| AFFALDSREGION NORD I/S   | 3                            | 0                        |
| SYDBUS   | 1                            | 0                        |
| SØNDERJYLLANDS MODTAGEORDNING FOR OLIE- OG KEMIKALIEAFFALD     | 1                            | 0                        |
| Dianalund Kommune 303  | Ledelses-<br>repræsentanter: | Finansiel<br>deltagelse: |
| TURIST PARTNER SJÆLLAND A/S                                    | 0                            | 5.000                    |
| VESTSJÆLLANDS LOKALBANER A/S                                   | 1                            | 152.012                  |
| VESTSJÆLLANDS TRAFIKSELSKAB                                    | 1                            | 0                        |
| ZEALAND CARE A/S   | 0                            | 30.000                   |

|  |                              |                          |
|--|------------------------------|--------------------------|
| Dragsholm Kommune 305  | Ledelses-<br>repræsentanter: | Finansiel<br>deltagelse: |
| GEODATACENTRET I/S   | 1                            | 71.810                   |
| NORDVESTSJÆLLANDS RENOVATIONSSKAB I/S                          | 1                            | 10.048.000               |
| TURIST PARTNER SJÆLLAND A/S                                    | 0                            | 10.000                   |
| VESTSJÆLLANDS LOKALBANER A/S                                   | 1                            | 174.257                  |
| VESTSJÆLLANDS REGIONALE VANDFORSYNING A/S                      | 1                            | 50.000                   |
| Dragør Kommune 155   | Ledelses-<br>repræsentanter: | Finansiel<br>deltagelse: |
| I/S AMAGERFORBRÆNDING  | 1                            | 666.194                  |
| I/S Storkøbenhavns Modtagestation for Olie- og Kemikalieaffald | 0                            | 18.000                   |
| MILJØLABORATORIET STORKØBENHAVN I/S                            | 1                            | 60.171                   |
| Dronninglund Kommune 807                                       | Ledelses-<br>repræsentanter: | Finansiel<br>deltagelse: |
| I/S MOKANA   | 1                            | 0                        |
| I/S RENO-NORD  | 1                            | 0                        |
| MILJØCENTER NORDJYLLAND I/S                                    | 1                            | 88.235                   |
| NATURGAS MIDT-NORD I/S   | 2                            | 954.081                  |
| Ebeltoft Kommune 701   | Ledelses-<br>repræsentanter: | Finansiel<br>deltagelse: |
| RENO DJURS I/S   | 1                            | 0                        |
| Egebjerg Kommune 427   | Ledelses-<br>repræsentanter: | Finansiel<br>deltagelse: |
| MILJØCENTER FYN/TREKANTOMRÅDET I/S                             | 1                            | 87.830                   |
| Egtved Kommune 605   | Ledelses-<br>repræsentanter: | Finansiel<br>deltagelse: |
| Trekantområdets Affaldsselskab                                 | 1                            | 0                        |
| Egvad Kommune 655  | Ledelses-<br>repræsentanter: | Finansiel<br>deltagelse: |
| L90  | 2                            | 0                        |
| MODTAGESTATION VESTJYLLAND I/S                                 | 1                            | 90.589                   |
| NATURGAS MIDT-NORD I/S   | 1                            | 173.946                  |
| RENOVATIONSSKABET ESØ 90 I/S                                   | 1                            | 0                        |
| Ejby Kommune 429   | Ledelses-<br>repræsentanter: | Finansiel<br>deltagelse: |
| FYNS AFFALDS KOORDINERINGS SELSKAB /FAKS) A.M.B.A.             | 1                            | 0                        |
| MILJØCENTER FYN/TREKANTOMRÅDET I/S                             | 1                            | 109.000                  |

|  |                              |                          |
|--|------------------------------|--------------------------|
| Esbjerg Kommune 561                                    |                              |                          |
| I/S ESBJERG MODTAGESTATION                             | Ledelses-<br>repræsentanter: | Finansiel<br>deltagelse: |
| L90  | 2                            | 2.560.000                |
| MILJØCENTER VEST I/S                                   | 2                            | 0                        |
| MUSIKHUSET ESBJERG, FOND                               | 1                            | 0                        |
| Ribe amts trafiksselskab                               | 2                            | 266.667                  |
| Tobakken   | 1                            | 0                        |
|  | 2                            | 0                        |
| Fakse Kommune 351                                      |                              |                          |
| GEODATACENTRET I/S                                     | Ledelses-<br>repræsentanter: | Finansiel<br>deltagelse: |
| I/S FASAN  | 0                            | 65.446                   |
| ROVESTA MILJØ I/S                                      | 1                            | 5.014.309                |
|  | 1                            | 0                        |
| Fanø Kommune 563                                       |                              |                          |
| I/S ESBJERG MODTAGESTATION                             | Ledelses-<br>repræsentanter: | Finansiel<br>deltagelse: |
| L90  | 1                            | 9.000                    |
| MILJØCENTER VEST I/S                                   | 2                            | 0                        |
| NORDBY FJERNVARME A.M.B.A.                             | 1                            | 0                        |
| Ribe amts trafiksselskab                               | 1                            | 0                        |
|  | 0                            | 0                        |
| Farsø Kommune 809                                      |                              |                          |
| HVALPSUND-SUNDØRE FÆRGEOVERFART I/S                    | Ledelses-<br>repræsentanter: | Finansiel<br>deltagelse: |
| I/S MOKANA   | 3                            | 0                        |
| MILJØCENTER NORDJYLLAND I/S                            | 1                            | 0                        |
| NATURGAS MIDT-NORD I/S                                 | 1                            | 63.357                   |
| RENOVEST I/S   | 1                            | 296.996                  |
|  | 2                            | 0                        |
| Farum Kommune 207                                      |                              |                          |
| BÅDFARTEN PÅ LYNGBY SØ, BAGSVÆRD SØ, FURESØ OG VEJLESØ | Ledelses-<br>repræsentanter: | Finansiel<br>deltagelse: |
| I/S VESTFORBRÆNDING                                    | 1                            | 570.000                  |
|  | 1                            | -13.088.379              |
| Fjends Kommune 763                                     |                              |                          |
| I/S REVAS (RENOVATIONSBEHANDLING VIBORG AMT SYD )      | Ledelses-<br>repræsentanter: | Finansiel<br>deltagelse: |
| L90  | 1                            | 0                        |
| NATURGAS MIDT-NORD I/S                                 | 2                            | 0                        |
|  | 2                            | 588.388                  |
| Fjerritslev Kommune 811                                |                              |                          |
| FONDEN HAN HERRED FRITIDSCENTER                        | Ledelses-<br>repræsentanter: | Finansiel<br>deltagelse: |
| I/S KRAFTVARMEVÆRK THISTED                             | 0                            | 0                        |
| I/S MOKANA   | 1                            | 0                        |
| I/S THYRA (THY REGIONENS AFFALDSBEHANDLING)            | 1                            | 0                        |
| MILJØCENTER NORDJYLLAND I/S                            | 1                            | 64.663                   |

|  |                              |                          |
|--|------------------------------|--------------------------|
| Fladså Kommune 353   | Ledelses-<br>repræsentanter: | Finansiel<br>deltagelse: |
| GEODATACENTRET I/S   | 0                            | 40.801                   |
| I/S FASAN  | 1                            | 3.025.285                |
| ROVESTA MILJØ I/S  | 1                            | 0                        |
| Fredensborg-Humlebæk Kommune 208                               | Ledelses-<br>repræsentanter: | Finansiel<br>deltagelse: |
| I/S NORDFORBRÆNDING  | 1                            | 0                        |
| I/S NORDSJÆLLANDS BIOGASANLÆG                                  | 2                            | 0                        |
| Nivå Rensningsanlæg  | 3                            | 47.500.000               |
| Fredericia Kommune 607   | Ledelses-<br>repræsentanter: | Finansiel<br>deltagelse: |
| ADP A/S  | 2                            | 316.895.00               |
| ANALYCEN A/S   | 1                            | 29.000                   |
| FONDEN DANSK KØBESTÆVNE  | 1                            | 0                        |
| Fælleskøkkenet Elbo I/S  | 3                            | 1.696.560                |
| MILJØCENTER FYN/TREKANTOMRÅDET I/S                             | 1                            | 479.470                  |
| Trekantområdets Affaldsselskab                                 | 2                            | 0                        |
| TREKANTOMRÅDETS VARMETRANSMISSIONSELKAB I/S                    | 3                            | 0                        |
| UDDANNELSESHUSET FREDERICIA                                    | 3                            | 0                        |
| Videnpark Trekantområde  | 3                            | 1.000.000                |
| Frederiksberg Kommune 147                                      | Ledelses-<br>repræsentanter: | Finansiel<br>deltagelse: |
| CENTRALKOMMUNERNES TRANSMISSIONSELKAB I/S                      | 1                            | 3.164.160                |
| COPENHAGEN CAPACITY, FONDEN TIL MARKEDSFØRING OG ERHVERVSFRE   | 1                            | 1.231.426                |
| FONDEN WONDERFUL COPENHAGEN                                    | 1                            | 1.241.830                |
| I/S AMAGERFORBRÆNDING  | 1                            | 6.057.327                |
| I/S Storkøbenhavns Modtagestation for Olie- og Kemikalieaffald | 1                            | 139.000                  |
| KOMMUNEKEMI A/S  | 1                            | 85.000                   |
| LYNETTEFÆLLESSKABET I/S  | 1                            | 0                        |
| MILJØLBORATORIET STORKØBENHAVN I/S                             | 1                            | 424.512                  |
| RENHOLDNINGSELKABET AF 1898                                    | 1                            | 0                        |
| Frederiksborg Amt 20   | Ledelses-<br>repræsentanter: | Finansiel<br>deltagelse: |
| AMGROS I/S   | 1                            | 439.548                  |
| AMTERNES LÆGEMIDDELREGISTRERINGSKONTOR I/S                     | 2                            | 20.000                   |
| COPENHAGEN CAPACITY, FONDEN TIL MARKEDSFØRING OG ERHVERVSFRE   | 1                            | 5.035.496                |
| Falck Hjælpemidler A/S   | 1                            | 490.000                  |
| FONDEN ESRUM KLOSTER OG MØLLEGÅRD                              | 3                            | 500.000                  |
| FONDEN WONDERFUL COPENHAGEN                                    | 1                            | 5.199.481                |
| FREDERIKSBORG LINNEDSERVICE A/S                                | 1                            | 3.204.000                |
| Frederikshavn Kommune 813                                      | Ledelses-<br>repræsentanter: | Finansiel<br>deltagelse: |
| AFFALDSELKABET VENDSYSSEL ØST                                  | 3                            | 0                        |
| MILJØCENTER NORDJYLLAND I/S                                    | 1                            | 156.359                  |
| MODTAGESTATION VENDSYSSEL I/S                                  | 1                            | 0                        |
| NATURGAS MIDT-NORD I/S   | 5                            | 2.269.690                |
| Nordjyske Jernbaner A/S  | 0                            | 184.879                  |

|  |  |                              |                          |
|--|--|------------------------------|--------------------------|
| Frederikssund Kommune 209                                      |  | Ledelses-<br>repræsentanter: | Finansiel<br>deltagelse: |
| I/S VESTFORBRÆNDING  |  | 1                            | -13.072.949              |
| Frederiksværk Kommune 211                                      |  | Ledelses-<br>repræsentanter: | Finansiel<br>deltagelse: |
| I/S VESTFORBRÆNDING  |  | 1                            | -14.265.224              |
| Fuglebjerg Kommune 307   |  | Ledelses-<br>repræsentanter: | Finansiel<br>deltagelse: |
| GEODATACENTRET I/S   |  | 1                            | 35.511                   |
| ZEALAND CARE A/S   |  | 0                            | 25.000                   |
| Fyns Amt 42  |  | Ledelses-<br>repræsentanter: | Finansiel<br>deltagelse: |
| AMGROS I/S   |  | 1                            | 1.154.839                |
| AMTERNES LÆGEMIDDELREGISTRERINGSKONTOR I/S                     |  | 2                            | 20.000                   |
| ODENSE LUFTHAVN S.M.B.A.                                       |  | 4                            | 0                        |
| TARUP-DAVINDE I/S  |  | 2                            | 5.928.248                |
| Faaborg Kommune 431  |  | Ledelses-<br>repræsentanter: | Finansiel<br>deltagelse: |
| FYNS AFFALDS KOORDINERINGS SELSKAB /FAKS) A.M.B.A.             |  | 1                            | 0                        |
| FAABORG ELFORSYNING A/S  |  | 0                            | 0                        |
| Faaborg Fjernvarme A/S   |  | 0                            | 0                        |
| FAABORG FORSYNINGSVIRKSOMHEDER A/S                             |  | 5                            | 0                        |
| FAABORG FORSYNINGSVIRKSOMHEDER ERHVERV A/S                     |  | 0                            | 0                        |
| Faaborg Renovation A/S   |  | 0                            | 0                        |
| Faaborg Spildevand A/S   |  | 0                            | 0                        |
| Faaborg Vandforsyning A/S                                      |  | 0                            | 0                        |
| MILJØCENTER FYN/TREKANTOMRÅDET I/S                             |  | 1                            | 174.190                  |
| Galten Kommune 703   |  | Ledelses-<br>repræsentanter: | Finansiel<br>deltagelse: |
| NATURGAS MIDT-NORD I/S   |  | 1                            | 410.439                  |
| RENO-SYV I/S   |  | 1                            | 0                        |
| Gedved Kommune 609   |  | Ledelses-<br>repræsentanter: | Finansiel<br>deltagelse: |
| MILJØCENTER HORSENS I/S  |  | 1                            | 665.500                  |
| RENO SYD I/S   |  | 2                            | 0                        |
| Gentofte Kommune 157   |  | Ledelses-<br>repræsentanter: | Finansiel<br>deltagelse: |
| CENTRALKOMMUNERNES TRANSMISSIONSELKAB I/S                      |  | 1                            | 1.285.440                |
| FÆLLESUDVALGET FOR VANDINDVINDING VED SJÆLSØ                   |  | 3                            | 2.253.000                |
| I/S Storkøbenhavns Modtagestation for Olie- og Kemikalieaffald |  | 0                            | 97.000                   |
| I/S VESTFORBRÆNDING  |  | 1                            | -48.386.042              |
| LYNETTEFÆLLESSKABET I/S  |  | 1                            | 0                        |
| MØLLEÅVÆRKET   |  | 1                            | 3.000.000                |

|  |                              |                          |
|--|------------------------------|--------------------------|
| Give Kommune 611   | Ledelses-<br>repræsentanter: | Finansiel<br>deltagelse: |
| Andelselskabet Slamforbrænding                                 | 2                            | 0                        |
| L90  | 2                            | 0                        |
| ØSTDEPONI A.M.B.A.   | 1                            | 397.235                  |
| Gjern Kommune 705  | Ledelses-<br>repræsentanter: | Finansiel<br>deltagelse: |
| ERHVERVSUDVIKLINGSCENTER SILKEBORG, EUC                        | 2                            | 75.156                   |
| NATURGAS MIDT-NORD I/S   | 1                            | 103.187                  |
| RENO-SYV I/S   | 1                            | 0                        |
| Turistfonden for Silkeborg og Gjern                            | 1                            | 300.000                  |
| Gladsaxe Kommune 159   | Ledelses-<br>repræsentanter: | Finansiel<br>deltagelse: |
| BÅDFARTEN PÅ LYNGBY SØ, BAGSVÆRD SØ, FURESØ OG VEJLESØ         | 1                            | 1.140.000                |
| CENTRALKOMMUNERNES TRANSMISSIONSELSKAB I/S                     | 1                            | 692.160                  |
| I/S Storkøbenhavns Modtagestation for Olie- og Kemikalieaffald | 0                            | 89.000                   |
| I/S VESTFORBRÆNDING  | 1                            | -43.487.894              |
| LYNETTEFÆLLESSKABET I/S  | 1                            | 0                        |
| MILJØLBORATORIET STORKØBENHAVN I/S                             | 1                            | 290.685                  |
| MØLLEÅVÆRKET   | 1                            | 74.000.000               |
| Glamsbjerg Kommune 433   | Ledelses-<br>repræsentanter: | Finansiel<br>deltagelse: |
| FYNS AFFALDS KOORDINERINGS SELSKAB (FAKS) A.M.B.A.             | 1                            | 0                        |
| MILJØCENTER FYN/TREKANTOMRÅDET I/S                             | 1                            | 59.210                   |
| Glostrup Kommune 161   | Ledelses-<br>repræsentanter: | Finansiel<br>deltagelse: |
| I/S Storkøbenhavns Modtagestation for Olie- og Kemikalieaffald | 0                            | 29.000                   |
| I/S VESTFORBRÆNDING  | 1                            | -14.577.320              |
| MILJØLBORATORIET STORKØBENHAVN I/S                             | 1                            | 94.578                   |
| SPLDEVANDSCENTER AVEDØRE I/S                                   | 2                            | 78.414.000               |
| VESTEGNENS BRANDVÆSEN I/S                                      | 2                            | 0                        |
| Gram Kommune 511   | Ledelses-<br>repræsentanter: | Finansiel<br>deltagelse: |
| AFFALDSREGION NORD I/S   | 2                            | 0                        |
| Andelselskabet Slamforbrænding                                 | 2                            | 0                        |
| SØNDERJYLLANDS MODTAGEORDNING FOR OLIE- OG KEMIKALIEAFFALD     | 1                            | 0                        |
| Grenaa Kommune 707   | Ledelses-<br>repræsentanter: | Finansiel<br>deltagelse: |
| Grenaa Havn A/S  | 3                            | 0                        |
| RENO DJURS I/S   | 1                            | 0                        |
| Greve Kommune 253  | Ledelses-<br>repræsentanter: | Finansiel<br>deltagelse: |
| I/S KARA   | 4                            | 12.244.558               |

|  |                              |                          |
|--|------------------------------|--------------------------|
| Grindsted Kommune 565                                      | Ledelses-<br>repræsentanter: | Finansiel<br>deltagelse: |
| A/S SØNDER OMME PLANTAGE                                   | 1                            | 11.000                   |
| Ribe amts trafikelskab                                     | 0                            | 0                        |
| Græsted-Gilleleje Kommune 213                              | Ledelses-<br>repræsentanter: | Finansiel<br>deltagelse: |
| FONDEN ESRUM KLOSTER OG MØLLEGÅRD                          | 1                            | 0                        |
| GILLELEJE FJERNVARME A.M.B.A.                              | 2                            | 0                        |
| GRÆSTED FJERNVARME A.M.B.A.                                | 1                            | 0                        |
| I/S VESTFORBRÆNDING  | 1                            | -14.683.222              |
| Gråsten Kommune 513  | Ledelses-<br>repræsentanter: | Finansiel<br>deltagelse: |
| I/S ALSSUND AFFALD   | 1                            | 0                        |
| SØNDERJYLLANDS MODTAGEORDNING FOR OLIE- OG KEMIKALIEAFFALD | 1                            | 0                        |
| Gudme Kommune 435  | Ledelses-<br>repræsentanter: | Finansiel<br>deltagelse: |
| KLINTHOLM I/S  | 1                            | 2.250.642                |
| MILJØCENTER FYN/TREKANTOMRÅDET I/S                         | 1                            | 61.990                   |
| Gundsø Kommune 255   | Ledelses-<br>repræsentanter: | Finansiel<br>deltagelse: |
| I/S KARA   | 3                            | 3.657.258                |
| ROVESTA MILJØ I/S  | 1                            | 0                        |
| Gørlev Kommune 309   | Ledelses-<br>repræsentanter: | Finansiel<br>deltagelse: |
| GEODATACENTRET I/S   | 0                            | 33.085                   |
| ROVESTA MILJØ I/S  | 1                            | 0                        |
| TURIST PARTNER SJÆLLAND A/S                                | 0                            | 10.000                   |
| ZEALAND CARE A/S   | 0                            | 30.000                   |
| Haderslev Kommune 515                                      | Ledelses-<br>repræsentanter: | Finansiel<br>deltagelse: |
| AFFALDSREGION NORD I/S                                     | 7                            | 0                        |
| SØNDERJYLLANDS MODTAGEORDNING FOR OLIE- OG KEMIKALIEAFFALD | 1                            | 0                        |
| VOJENS LUFTHAVN  | 1                            | 25.588                   |
| Hadsten Kommune 709  | Ledelses-<br>repræsentanter: | Finansiel<br>deltagelse: |
| NATURGAS MIDT-NORD I/S                                     | 1                            | 429.243                  |
| RENO-SYV I/S   | 1                            | 0                        |
| Hadsund Kommune 815  | Ledelses-<br>repræsentanter: | Finansiel<br>deltagelse: |
| I/S MOKANA   | 1                            | 0                        |
| MILJØCENTER NORDJYLLAND I/S                                | 1                            | 72.793                   |
| NATURGAS MIDT-NORD I/S                                     | 1                            | 87.147                   |

|   | Ledelses-<br>repræsentanter: | Finansiel<br>deltagelse: |
|---|------------------------------|--------------------------|
| Hals Kommune 817  |                              |                          |
| I/S HALS-EGENSE FÆRGEFART                               | 3                            | 463.652                  |
| I/S MOKANA  | 1                            | 0                        |
| I/S RENO-NORD   | 1                            | 0                        |
| MILJØCENTER NORDJYLLAND I/S                             | 1                            | 74.564                   |
| NATURGAS MIDT-NORD I/S                                  | 1                            | 303.879                  |
| Hammel Kommune 711                                      |                              |                          |
| NATURGAS MIDT-NORD I/S                                  | 1                            | 289.976                  |
| RENO-SYV I/S  | 1                            | 0                        |
| Hanstholm Kommune 765                                   |                              |                          |
| HANSTHOLM INDUSTRI STØTTE                               | 2                            | 300.000                  |
| I/S KRAFTVARMEVÆRK THISTED                              | 1                            | 0                        |
| I/S MOK (DEN FÆLLESKOMMUALE MODTAGESTATION FOR OLIE- OG | 2                            | 57.780                   |
| I/S SKOVSTED LOSSEPLADS                                 | 2                            | 0                        |
| I/S THYRA (THY REGIONENS AFFALDSBEHANDLING)             | 1                            | 0                        |
| MILJØCENTER VESTJYLLAND I/S                             | 0                            | 0                        |
| NATURGAS MIDT-NORD I/S                                  | 1                            | 414.308                  |
| Hashøj Kommune 311                                      |                              |                          |
| GEODATACENTRET I/S                                      | 1                            | 34.979                   |
| ROVESTA MILJØ I/S                                       | 1                            | 0                        |
| TURIST PARTNER SJÆLLAND A/S                             | 0                            | 5.000                    |
| VESTSJÆLLANDS TRAFIKSELSKAB                             | 1                            | 0                        |
| ZEALAND CARE A/S  | 0                            | 100.000                  |
| Haslev Kommune 313                                      |                              |                          |
| GEODATACENTRET I/S                                      | 0                            | 78.109                   |
| I/S FASAN   | 1                            | 5.728.249                |
| ROVESTA MILJØ I/S                                       | 1                            | 0                        |
| TURIST PARTNER SJÆLLAND A/S                             | 0                            | 5.000                    |
| ZEALAND CARE A/S  | 0                            | 100.000                  |
| Hedensted Kommune 613                                   |                              |                          |
| Andelsselskabet Slamforbrænding                         | 2                            | 0                        |
| L90   | 2                            | 0                        |
| MILJØCENTER HORSENS I/S                                 | 1                            | 1.205.000                |
| ØSTDEPONI A.M.B.A.                                      | 1                            | 3.857.713                |
| Helle Kommune 567                                       |                              |                          |
| Andelsselskabet Slamforbrænding                         | 2                            | 0                        |
| I/S ESBJERG MODTAGESTATION                              | 1                            | 62.000                   |
| Ribe amts trafikskabs                                   | 0                            | 0                        |

|  |                              |                          |
|--|------------------------------|--------------------------|
| Helsing Kommune 215  | Ledelses-<br>repræsentanter: | Finansiel<br>deltagelse: |
| I/S VESTFORBRÆNDING  | 1                            | -13.657.164              |
| Helsingør Kommune 217  | Ledelses-<br>repræsentanter: | Finansiel<br>deltagelse: |
| I/S NORDFORBRÆNDING  | 2                            | 0                        |
| I/S NORDSJÆLLANDS BIOGASANLÆG                                  | 3                            | 0                        |
| Herlev Kommune 163   | Ledelses-<br>repræsentanter: | Finansiel<br>deltagelse: |
| I/S Storkøbenhavns Modtagestation for Olie- og Kemikalieaffald | 0                            | 39.000                   |
| I/S VESTFORBRÆNDING  | 1                            | -19.052.561              |
| LYNETTEFÆLLESSKABET I/S  | 1                            | 0                        |
| MILJØLBORATORIET STORKØBENHAVN I/S                             | 1                            | 128.680                  |
| SPILDEVANDSCENTER AVEDØRE I/S                                  | 2                            | 45.360.000               |
| Herning Kommune 657  | Ledelses-<br>repræsentanter: | Finansiel<br>deltagelse: |
| Andelselskabet Slamforbrænding                                 | 2                            | 0                        |
| EnergiGruppen Jylland a/S                                      | 2                            | 453.700.00               |
| HERNING-IKAST ERHVERVSPARK P/S                                 | 3                            | 10.000.000               |
| HIH Development A/S  | 0                            | 270.000                  |
| KARUP LUFTHAVN A.M.B.A.  | 2                            | 1.234.000                |
| L90  | 2                            | 0                        |
| Messecenter Herning A/S  | 0                            | 28.957.000               |
| MILJØCENTER VESTJYLLAND I/S                                    | 1                            | 486.102                  |
| MODTAGESTATION VESTJYLLAND I/S                                 | 1                            | 557.565                  |
| NATURGAS MIDT-NORD I/S   | 2                            | 868.578                  |
| ØSTDEPONI A.M.B.A.   | 1                            | 3.118.158                |
| Hillerød Kommune 219   | Ledelses-<br>repræsentanter: | Finansiel<br>deltagelse: |
| HILLERØD ENERGI A/S  | 6                            | 500.000                  |
| I/S VESTFORBRÆNDING  | 1                            | -26.153.613              |
| Hinnerup Kommune 713   | Ledelses-<br>repræsentanter: | Finansiel<br>deltagelse: |
| HINNERUP FJERNVARME A.M.B.A.                                   | 1                            | 0                        |
| NATURGAS MIDT-NORD I/S   | 1                            | 416.942                  |
| RENO-SYV I/S   | 1                            | 0                        |
| Hirtshals Kommune 819  | Ledelses-<br>repræsentanter: | Finansiel<br>deltagelse: |
| AFFALDSSKABET VENDSYSSEL VEST I/S (AVV)                        | 1                            | 0                        |
| MILJØCENTER VENDSYSSEL I/S                                     | 1                            | 111.090                  |
| MODTAGESTATION VENDSYSSEL I/S                                  | 1                            | 0                        |
| NATURGAS MIDT-NORD I/S   | 3                            | 1.119.775                |

|  |                              |                          |
|--|------------------------------|--------------------------|
| Hjørring Kommune 821                       | Ledelses-<br>repræsentanter: | Finansiel<br>deltagelse: |
| AFFALDSSELSKABET VENDSYSSEL VEST I/S (AVV) | 2                            | 0                        |
| MILJØCENTER VENDSYSSEL I/S                 | 1                            | 272.654                  |
| MODTAGESTATION VENDSYSSEL I/S              | 1                            | 0                        |
| NATURGAS MIDT-NORD I/S                     | 5                            | 1.971.349                |
| NORDJYLLANDS TRAFIKSELSKAB                 | 1                            | 0                        |
| Nordjyske Jernbaner A/S                    | 0                            | 92.415                   |
| Hobro Kommune 823                          | Ledelses-<br>repræsentanter: | Finansiel<br>deltagelse: |
| I/S FÆLLES FORBRÆNDING                     | 8                            | 0                        |
| I/S MOKANA                                 | 1                            | 0                        |
| MILJØCENTER NORDJYLLAND I/S                | 1                            | 88.176                   |
| NATURGAS MIDT-NORD I/S                     | 3                            | 1.346.436                |
| Holbæk Kommune 315                         | Ledelses-<br>repræsentanter: | Finansiel<br>deltagelse: |
| FÆRGEFARTEN ORØ-HOLBÆK I/S                 | 6                            | 440.000                  |
| MODTAGVEST I/S                             | 1                            | 0                        |
| NORDVESTSJÆLLANDS RENOVATIONSSSELSKAB I/S  | 2                            | 25.610.000               |
| ROVESTA MILJØ I/S                          | 1                            | 0                        |
| TURIST PARTNER SJÆLLAND A/S                | 0                            | 25.000                   |
| VESTSJÆLLANDS LOKALBANER A/S               | 1                            | 125.000                  |
| VESTSJÆLLANDS REGIONALE VANDFORSYNING A/S  | 2                            | 150.000                  |
| ZEALAND CARE A/S                           | 1                            | 204.000                  |
| Holeby Kommune 355                         | Ledelses-<br>repræsentanter: | Finansiel<br>deltagelse: |
| GRUNDKORT ØST I/S                          | 1                            | 0                        |
| I/S REFA                                   | 1                            | 0                        |
| ROVESTA MILJØ I/S                          | 1                            | 0                        |
| Holmegaard Kommune 357                     | Ledelses-<br>repræsentanter: | Finansiel<br>deltagelse: |
| GEODATACENTRET I/S                         | 0                            | 37.215                   |
| I/S FASAN                                  | 1                            | 2.644.329                |
| ROVESTA MILJØ I/S                          | 1                            | 0                        |
| Holmsland Kommune 659                      | Ledelses-<br>repræsentanter: | Finansiel<br>deltagelse: |
| L90  | 2                            | 0                        |
| MILJØCENTER VESTJYLLAND I/S                | 0                            | 44.929                   |
| MODTAGESTATION VESTJYLLAND I/S             | 1                            | 50.906                   |
| NATURGAS MIDT-NORD I/S                     | 1                            | 194.236                  |
| ØSTDEPONI A.M.B.A.                         | 1                            | 950.659                  |

|  |                              |                          |
|--|------------------------------|--------------------------|
| Holstebro Kommune 661  | Ledelses-<br>repræsentanter: | Finansiel<br>deltagelse: |
| Holstebro-Struer Havn  | 3                            | 5.472.935                |
| KARUP LUFTHAVN A.M.B.A.  | 1                            | 771.000                  |
| MILJØCENTER VESTJYLLAND I/S                                    | 1                            | 328.560                  |
| MODTAGESTATION VESTJYLLAND I/S                                 | 1                            | 389.256                  |
| NATURGAS MIDT-NORD I/S   | 3                            | 1.415.858                |
| nomi i/s   | 12                           | 0                        |
| Nordvestjysk Udviklingspark - Nupark smba                      | 1                            | 447.007                  |
| VARMETRANSMISSIONSELKABET HOLSTEBRO-STRUER I/S                 | 2                            | 0                        |
| VESTFORSYNING A/S  | 9                            | 10.907.000               |
| Holsted Kommune 569  | Ledelses-<br>repræsentanter: | Finansiel<br>deltagelse: |
| I/S ESBJERG MODTAGESTATION                                     | 1                            | 110.000                  |
| Ribe amts trafikelskab   | 1                            | 0                        |
| Horsens Kommune 615  | Ledelses-<br>repræsentanter: | Finansiel<br>deltagelse: |
| Forum Horsens Fonden   | 2                            | 317.778                  |
| MILJØCENTER HORSENS I/S  | 1                            | 1.471.200                |
| Hundested Kommune 221  | Ledelses-<br>repræsentanter: | Finansiel<br>deltagelse: |
| I/S VESTFORBRÆNDING  | 1                            | -6.952.368               |
| Hvalsø Kommune 257   | Ledelses-<br>repræsentanter: | Finansiel<br>deltagelse: |
| I/S KARA   | 2                            | 1.919.598                |
| ROVESTA MILJØ I/S  | 1                            | 0                        |
| Hvidebæk Kommune 317   | Ledelses-<br>repræsentanter: | Finansiel<br>deltagelse: |
| GEODATACENTRET I/S   | 0                            | 30.489                   |
| GRUNDKORT ØST I/S  | 1                            | 0                        |
| HVIDEBÆK FJERNVARMEOFORSYNING A.M.B.A.                         | 3                            | 0                        |
| TURIST PARTNER SJÆLLAND A/S                                    | 0                            | 5.000                    |
| Hvidovre Kommune 167   | Ledelses-<br>repræsentanter: | Finansiel<br>deltagelse: |
| I/S AMAGERFORBRÆNDING  | 1                            | 3.017.999                |
| I/S Storkøbenhavns Modtagestation for Olie- og Kemikalieaffald | 0                            | 70.000                   |
| LYNETTEFÆLLESSKABET I/S  | 1                            | 0                        |
| MILJØLABORATORIET STORKØBENHAVN I/S                            | 1                            | 231.346                  |
| SPILDEVANDSCENTER AVEDØRE I/S                                  | 2                            | 39.549.000               |
| VESTEGNENS BRANDVÆSEN I/S                                      | 2                            | 0                        |
| Hvorslev Kommune 767   | Ledelses-<br>repræsentanter: | Finansiel<br>deltagelse: |
| BJERRINGBRO EGNENS UDDANNELSESCENTER A/S                       | 0                            | 250.000                  |
| NATURGAS MIDT-NORD I/S   | 1                            | 375.428                  |
| RENO-SYV I/S   | 1                            | 0                        |

|  |                              |                          |
|--|------------------------------|--------------------------|
| Høje-Taastrup Kommune 169                                  | Ledelses-<br>repræsentanter: | Finansiel<br>deltagelse: |
| I/S VESTFORBRÆNDING  | 1                            | -31.948.071              |
| MILJØLBORATORIET STORKØBENHAVN I/S                         | 1                            | 216.003                  |
| SPILDEVANDSCENTER AVEDØRE I/S                              | 2                            | 93.140.000               |
| Højer Kommune 517  | Ledelses-<br>repræsentanter: | Finansiel<br>deltagelse: |
| AFFALDSSELSKAB VEST,<br>SYDBUS                             | 1                            | 0                        |
| SØNDERJYLLANDS MODTAGEORDNING FOR OLIE- OG KEMIKALIEAFFALD | 1                            | 0                        |
| Højreby Kommune 359  | Ledelses-<br>repræsentanter: | Finansiel<br>deltagelse: |
| GEODATACENTRET I/S   | 0                            | 23.967                   |
| I/S REFA   | 1                            | 0                        |
| ROVESTA MILJØ I/S  | 1                            | 0                        |
| Høng kommune 319   | Ledelses-<br>repræsentanter: | Finansiel<br>deltagelse: |
| MODTAGVEST I/S   | 1                            | 0                        |
| ROVESTA MILJØ I/S  | 1                            | 0                        |
| TURIST PARTNER SJÆLLAND A/S                                | 0                            | 5.000                    |
| VESTSJÆLLANDS LOKALBANER A/S                               | 1                            | 40.784                   |
| Hørning Kommune 715  | Ledelses-<br>repræsentanter: | Finansiel<br>deltagelse: |
| RENO SYD I/S   | 2                            | 0                        |
| Hørsholm Kommune 223                                       | Ledelses-<br>repræsentanter: | Finansiel<br>deltagelse: |
| FÆLLESUDVALGET FOR VANDINDVINDING VED SJÆLSØ               | 1                            | 4.527.000                |
| I/S NORDFORBRÆNDING  | 2                            | 0                        |
| RUNGSTED HAVN A/S  | 6                            | 600.000                  |
| Haarby Kommune 437   | Ledelses-<br>repræsentanter: | Finansiel<br>deltagelse: |
| FYNS AFFALDS KOORDINERINGS SELSKAB /FAKS) A.M.B.A.         | 1                            | 0                        |
| MILJØCENTER FYN/TREKANTOMRÅDET I/S                         | 1                            | 49.200                   |
| Ikast Kommune 663  | Ledelses-<br>repræsentanter: | Finansiel<br>deltagelse: |
| HERNING-IKAST ERHVERVSPARK P/S                             | 3                            | 10.000.000               |
| HIH Development A/S  | 0                            | 90.000                   |
| KARUP LUFTHAVN A.M.B.A.                                    | 1                            | 308.000                  |
| L90  | 2                            | 0                        |
| MILJØCENTER VESTJYLLAND I/S                                | 0                            | 187.227                  |
| MODTAGESTATION VESTJYLLAND I/S                             | 1                            | 218.539                  |
| NATURGAS MIDT-NORD I/S                                     | 2                            | 866.390                  |
| ØSTDEPONI A.M.B.A.   | 1                            | 1.578.458                |

|  |                              |                          |
|--|------------------------------|--------------------------|
| Ishøj Kommune 183  | Ledelses-<br>repræsentanter: | Finansiel<br>deltagelse: |
| I/S Storkøbenhavns Modtagestation for Olie- og Kemikalieaffald | 0                            | 30.000                   |
| I/S VESTFORBRÆNDING  | 1                            | -14.495.263              |
| SPILDEVANDSCENTER AVEDØRE I/S                                  | 2                            | 45.427.000               |
| Jelling Kommune 617  | Ledelses-<br>repræsentanter: | Finansiel<br>deltagelse: |
| L90  | 2                            | 0                        |
| Jernløse Kommune 321   | Ledelses-<br>repræsentanter: | Finansiel<br>deltagelse: |
| ROVESTA MILJØ I/S  | 1                            | 0                        |
| TURIST PARTNER SJÆLLAND A/S                                    | 0                            | 5.000                    |
| Juelsminde Kommune 619   | Ledelses-<br>repræsentanter: | Finansiel<br>deltagelse: |
| DANSK BIBLIOTEKSCENTER A/S                                     | 1                            | 1.000.000                |
| L90  | 2                            | 0                        |
| MILJØCENTER HORSENS I/S  | 1                            | 922.050                  |
| ØSTDEPONI A.M.B.A.   | 1                            | 3.650.705                |
| Jægerspris Kommune 225   | Ledelses-<br>repræsentanter: | Finansiel<br>deltagelse: |
| I/S VESTFORBRÆNDING  | 1                            | -6.648.689               |
| Kalundborg Kommune 323   | Ledelses-<br>repræsentanter: | Finansiel<br>deltagelse: |
| GEODATACENTRET I/S   | 1                            | 107.326                  |
| NORDVESTSJÆLLANDS RENOVATIONSSKAB I/S                          | 2                            | 22.784.000               |
| ROVESTA MILJØ I/S  | 1                            | 0                        |
| TURIST PARTNER SJÆLLAND A/S                                    | 0                            | 5.000                    |
| VESTSJÆLLANDS REGIONALE VANDFORSYNING A/S                      | 2                            | 200.000                  |
| Karlebo Kommune 227  | Ledelses-<br>repræsentanter: | Finansiel<br>deltagelse: |
| FÆLLESUDVALGET FOR VANDINDVINDING VED SJÆLSØ                   | 1                            | 2.960.000                |
| I/S NORDFORBRÆNDING  | 1                            | 0                        |
| Nivå Rensningsanlæg  | 3                            | 47.500.000               |
| Karup Kommune 769  | Ledelses-<br>repræsentanter: | Finansiel<br>deltagelse: |
| DANREC KARUP A/S   | 1                            | 0                        |
| I/S REVAS (RENOVATIONSBEHANDLING VIBORG AMT SYD )              | 1                            | 0                        |
| KARUP LUFTHAVN A.M.B.A.  | 1                            | 159.000                  |
| L90  | 2                            | 0                        |
| NATURGAS MIDT-NORD I/S   | 2                            | 608.263                  |
| Kerteminde Kommune 439   | Ledelses-<br>repræsentanter: | Finansiel<br>deltagelse: |
| FÆLLESKOMMUNALT SPILDEVANDSANLÆG                               | 3                            | 0                        |
| MILJØCENTER FYN/TREKANTOMRÅDET I/S                             | 1                            | 108.310                  |

| Kommune  | Ledelses-<br>repræsentanter: | Finansiel<br>deltagelse: |
|--|------------------------------|--------------------------|
| <b>Kjellerup Kommune 771</b>                                   |                              |                          |
| BJERRINGBRO EGNENS UDDANNELSESCENTER A/S                       | 0                            | 500.000                  |
| L90  | 2                            | 0                        |
| NATURGAS MIDT-NORD I/S   | 2                            | 771.509                  |
| Turistfonden for Silkeborg og Gjern                            | 1                            | 62.500                   |
| <b>Kolding Kommune 621</b>                                     |                              |                          |
| ANALYCEN A/S   | 1                            | 36.000                   |
| Fælleskøkkenet Elbo I/S  | 3                            | 1.696.560                |
| Trekantområdets Affaldsselskab                                 | 2                            | 0                        |
| TREKANTOMRÅDETS VARMETRANSMISSIONSELKAB I/S                    | 2                            | 0                        |
| <b>Korsør Kommune 325</b>                                      |                              |                          |
| GEODATACENTRET I/S   | 0                            | 113.443                  |
| ROVESTA MILJØ I/S  | 1                            | 0                        |
| TURIST PARTNER SJÆLLAND A/S                                    | 0                            | 5.000                    |
| VESTSJÆLLANDS TRAFIKSELKAB                                     | 1                            | 0                        |
| <b>Københavns Amt 15</b>                                       |                              |                          |
| AMGROS I/S   | 1                            | 1.791.944                |
| AMTERNES LÆGEMIDDELREGISTRERINGSKONTOR I/S                     | 2                            | 20.000                   |
| COPENHAGEN CAPACITY, FONDEN TIL MARKEDSFØRING OG ERHVERVSFRE   | 2                            | 8.286.101                |
| FONDEN WONDERFUL COPENHAGEN                                    | 1                            | 8.555.946                |
| <b>Københavns Kommune 101</b>                                  |                              |                          |
| AMGROS I/S   | 1                            | 4.223.739                |
| AMTERNES LÆGEMIDDELREGISTRERINGSKONTOR I/S                     | 2                            | 60.000                   |
| BELLA CENTER A/S   | 2                            | 24.971.000               |
| BYFORNYELSE KØBENHAVN s.m.b.a                                  | 7                            | 3.850.000                |
| Byggemodningsselskabet Sluseholmen P/S                         | 2                            | 10.000.000               |
| CENTRALKOMMUNERNES TRANSMISSIONSELKAB I/S                      | 4                            | 13.645.440               |
| COPENHAGEN CAPACITY, FONDEN TIL MARKEDSFØRING OG ERHVERVSFRE   | 2                            | 6.733.053                |
| FONDEN WONDERFUL COPENHAGEN                                    | 1                            | 6.952.232                |
| I/S AMAGERFORBRÆNDING  | 2                            | 26.215.800               |
| I/S Storkøbenhavns Modtagestation for Olie- og Kemikalieaffald | 2                            | 754.000                  |
| I/S VESTFORBRÆNDING  | 1                            | -118.991.18              |
| KE Forsyning Holding P/S                                       | 5                            | 3.860.685.0              |
| KE Varmeforsyning Holding P/S                                  | 5                            | 10.560.515.              |
| KOMMUNEKEMI A/S  | 1                            | 465.000                  |
| Komplementarselskabet Sluseholmen A/S                          | 2                            | 250.000                  |
| LYNETTEFÆLLESSKABET I/S  | 7                            | 0                        |
| MILJØLABORATORIET STORKØBENHAVN I/S                            | 2                            | 2.310.506                |
| PhaseOne Trials A/S  | 5                            | 125.000                  |
| RENHOLDNINGSELKABET AF 1898                                    | 3                            | 0                        |
| Udviklingselskabet Prøvestenen P/S                             | 2                            | 30.000.000               |
| VALBY MULTIHAL FONDEN  | 1                            | 9.000.000                |
| ØRESTADSELKABET I/S  | 3                            | 2.001.528.0              |

|  |                              |                          |
|--|------------------------------|--------------------------|
| Køge Kommune 259   | Ledelses-<br>repræsentanter: | Finansiel<br>deltagelse: |
| I/S KARA   | 4                            | 9.886.763                |
| I/S KØGE-EGNENS RENSEANLÆG                                     | 3                            | 20.241.363               |
| KRAM Madservice A/S  | 3                            | 4.660.000                |
| ROVESTA MILJØ I/S  | 1                            | 0                        |
| Langebæk Kommune 361   | Ledelses-<br>repræsentanter: | Finansiel<br>deltagelse: |
| GEODATACENTRET I/S   | 0                            | 34.500                   |
| I/S FASAN  | 1                            | 2.765.968                |
| ROVESTA MILJØ I/S  | 1                            | 0                        |
| Langeskov Kommune 441  | Ledelses-<br>repræsentanter: | Finansiel<br>deltagelse: |
| KLINTHOLM I/S  | 1                            | 2.235.888                |
| MILJØCENTER FYN/TREKANTOMRÅDET I/S                             | 1                            | 61.980                   |
| RENO FYN I/S   | 2                            | 939.200                  |
| Langå Kommune 717  | Ledelses-<br>repræsentanter: | Finansiel<br>deltagelse: |
| LANGÅ VARMEVÆRK A.M.B.A.                                       | 1                            | 0                        |
| LAURBJERG KRAFTVARMEVÆRK A.M.B.A.                              | 1                            | 0                        |
| NATURGAS MIDT-NORD I/S   | 1                            | 427.488                  |
| RENO-SYV I/S   | 1                            | 0                        |
| VÆRUM-ØRUM KRAFTVARMEVÆRK A.M.B.A.                             | 1                            | 0                        |
| Ledøje-Smørum Kommune 171                                      | Ledelses-<br>repræsentanter: | Finansiel<br>deltagelse: |
| I/S Storkøbenhavns Modtagestation for Olie- og Kemikalieaffald | 0                            | 15.000                   |
| I/S VESTFORBRÆNDING  | 1                            | -7.381.587               |
| SMØRUM KRAFTVARME A.M.B.A.                                     | 1                            | 0                        |
| Lejre Kommune 261  | Ledelses-<br>repræsentanter: | Finansiel<br>deltagelse: |
| I/S KARA   | 2                            | 2.384.482                |
| ROVESTA MILJØ I/S  | 1                            | 0                        |
| Lemvig Kommune 665   | Ledelses-<br>repræsentanter: | Finansiel<br>deltagelse: |
| L90  | 2                            | 0                        |
| Lemvigbanen, Vemb-Lemvig-Thyborøn Jernbane A/S                 | 2                            | 348.066                  |
| MILJØCENTER VESTJYLLAND I/S                                    | 1                            | 160.465                  |
| MODTAGESTATION VESTJYLLAND I/S                                 | 1                            | 176.885                  |
| NATURGAS MIDT-NORD I/S   | 1                            | 407.156                  |
| Nordvestjysk Udviklingspark - Nupark smba                      | 1                            | 206.239                  |
| RENORDVEST I/S   | 2                            | 1.455.153                |
| Lunderskov Kommune 623   | Ledelses-<br>repræsentanter: | Finansiel<br>deltagelse: |
| ANALYCEN A/S   | 1                            | 3.000                    |
| MILJØCENTER FYN/TREKANTOMRÅDET I/S                             | 1                            | 52.320                   |
| Trekantområdets Affaldsselskab                                 | 1                            | 0                        |

|  |                              |                          |
|--|------------------------------|--------------------------|
| Lundtoft Kommune 519   | Ledelses-<br>repræsentanter: | Finansiel<br>deltagelse: |
| DEN FÆLLESKOMMUNALE LOSSEPLADS                                 | 1                            | 0                        |
| SØNDERJYLLANDS MODTAGEORDNING FOR OLIE- OG KEMIKALIEAFFALD     | 1                            | 0                        |
| Lyngby-Taarbæk Kommune 173                                     | Ledelses-<br>repræsentanter: | Finansiel<br>deltagelse: |
| BÅDFARTEN PÅ LYNGBY SØ, BAGSVÆRD SØ, FURESØ OG VEJLESØ         | 1                            | 1.520.000                |
| FÆLLESUDVALGET FOR VANDINDVINDING VED SJÆLSØ                   | 3                            | 6.681.000                |
| I/S Storkøbenhavns Modtagestation for Olie- og Kemikalieaffald | 0                            | 72.000                   |
| I/S VESTFORBRÆNDING  | 1                            | -36.196.780              |
| LYNETTEFÆLLESSKABET I/S  | 1                            | 0                        |
| MØLLEÅVÆRKET   | 1                            | 108.000.00               |
| Læsø Kommune 825   | Ledelses-<br>repræsentanter: | Finansiel<br>deltagelse: |
| FÆRGESELSKABET LÆSØ I/S  | 3                            | 9.111.000                |
| MILJØCENTER VENDSYSSEL I/S                                     | 1                            | 17.427                   |
| MODTAGESTATION VENDSYSSEL I/S                                  | 1                            | 0                        |
| Løgstør Kommune 827  | Ledelses-<br>repræsentanter: | Finansiel<br>deltagelse: |
| I/S MOKANA   | 1                            | 0                        |
| MILJØCENTER NORDJYLLAND I/S                                    | 1                            | 72.345                   |
| NATURGAS MIDT-NORD I/S   | 2                            | 530.432                  |
| NORDJYLLANDS TRAFIKSELSKAB                                     | 1                            | 0                        |
| RENOVEST I/S   | 2                            | 0                        |
| Løgumkloster Kommune 521                                       | Ledelses-<br>repræsentanter: | Finansiel<br>deltagelse: |
| AFFALDSSELSKAB VEST,   | 1                            | 0                        |
| SØNDERJYLLANDS MODTAGEORDNING FOR OLIE- OG KEMIKALIEAFFALD     | 1                            | 0                        |
| Løkken-Vrå Kommune 829   | Ledelses-<br>repræsentanter: | Finansiel<br>deltagelse: |
| AFFALDSSELSKABET VENDSYSSEL VEST I/S (AVV)                     | 1                            | 0                        |
| MILJØCENTER VENDSYSSEL I/S                                     | 1                            | 68.162                   |
| MODTAGESTATION VENDSYSSEL I/S                                  | 1                            | 0                        |
| NATURGAS MIDT-NORD I/S   | 1                            | 347.679                  |
| VRÅ VARMEVÆRK A.M.B.A.   | 1                            | 0                        |
| Mariager Kommune 719   | Ledelses-<br>repræsentanter: | Finansiel<br>deltagelse: |
| ASSENS FJERNVARMEVÆRK A.M.B.A.                                 | 1                            | 0                        |
| HAVNDAL FJERNVARMEVÆRK   | 1                            | 0                        |
| I/S FÆLLES FORBRÆNDING   | 5                            | 0                        |
| I/S MOKANA   | 1                            | 0                        |
| MARIAGER FJERNVARMEVÆRK A.M.B.A.                               | 1                            | 0                        |
| NATURGAS MIDT-NORD I/S   | 2                            | 872.930                  |

|  |                              |                          |
|--|------------------------------|--------------------------|
| Maribo Kommune 363                                       | Ledelses-<br>repræsentanter: | Finansiel<br>deltagelse: |
| I/S REFA   | 1                            | 0                        |
| ROVESTA MILJØ I/S  | 1                            | 0                        |
| Middelfart Kommune 445                                   | Ledelses-<br>repræsentanter: | Finansiel<br>deltagelse: |
| ADP A/S  | 0                            | 100.000                  |
| ANALYCEN A/S   | 1                            | 12.000                   |
| MILJØCENTER FYN/TREKANTOMRÅDET I/S                       | 1                            | 194.850                  |
| Trekantområdets Affaldsselskab                           | 1                            | 0                        |
| TREKANTOMRÅDETS VARMETRANSMISSIONSELKAB I/S              | 1                            | 0                        |
| UDDANNELSESHUSET FREDERICIA                              | 1                            | 0                        |
| Middjurs Kommune 721                                     | Ledelses-<br>repræsentanter: | Finansiel<br>deltagelse: |
| RENO DJURS I/S   | 1                            | 0                        |
| Morsø Kommune 773  | Ledelses-<br>repræsentanter: | Finansiel<br>deltagelse: |
| Den erhvervsdrivende fond Dansk Skaldyrcenter            | 2                            | 250.000                  |
| I/S KRAFTVARMEVÆRK THISTED                               | 1                            | 0                        |
| I/S MØK (DEN FÆLLESKOMMUNALE MODTAGESTATION FOR OLIE- OG | 2                            | 224.610                  |
| I/S Mors Thy Færgefart                                   | 2                            | 1.913.839                |
| I/S SKOVSTED LOSSEPLADS                                  | 2                            | 0                        |
| I/S THYRA (THY REGIONENS AFFALDSBEHANDLING)              | 2                            | 0                        |
| NATURGAS MIDT-NORD I/S                                   | 3                            | 1.380.943                |
| Munkebo Kommune 447                                      | Ledelses-<br>repræsentanter: | Finansiel<br>deltagelse: |
| FÆLLESKOMMUNALT SPILDEVANDSANLÆG                         | 3                            | 0                        |
| MILJØCENTER FYN/TREKANTOMRÅDET I/S                       | 1                            | 58.570                   |
| ODENSE LUFTHAVN S.M.B.A.                                 | 1                            | 0                        |
| Møltrup Kommune 775                                      | Ledelses-<br>repræsentanter: | Finansiel<br>deltagelse: |
| I/S REVAS (RENOVATIONSBEHANDLING VIBORG AMT SYD )        | 1                            | 0                        |
| L90  | 2                            | 0                        |
| NATURGAS MIDT-NORD I/S                                   | 1                            | 445.512                  |
| Møn Kommune 365  | Ledelses-<br>repræsentanter: | Finansiel<br>deltagelse: |
| I/S FASAN  | 1                            | 5.572.542                |
| ROVESTA MILJØ I/S  | 1                            | 0                        |
| Nakskov kommune 367                                      | Ledelses-<br>repræsentanter: | Finansiel<br>deltagelse: |
| I/S REFA   | 1                            | 0                        |
| Park & Vej I/S   | 2                            | 5.214.854                |
| ROVESTA MILJØ I/S  | 1                            | 0                        |

|   |                              |                          |
|---|------------------------------|--------------------------|
| Nibe kommune 831  | Ledelses-<br>repræsentanter: | Finansiel<br>deltagelse: |
| I/S MOKANA  | 1                            | 0                        |
| MILJØCENTER NORDJYLLAND I/S   | 1                            | 62.976                   |
| NATURGAS MIDT-NORD I/S  | 1                            | 299.343                  |
| RENOVEST I/S  | 2                            | 0                        |
| Nordborg Kommune 523  | Ledelses-<br>repræsentanter: | Finansiel<br>deltagelse: |
| I/S ALSSUND AFFALD  | 1                            | 0                        |
| Sønderborg Områdets Miljøcenter                                       | 2                            | 481.000                  |
| SØNDERJYLLANDS MODTAGEORDNING FOR OLIE- OG KEMIKALIEAFFALD            | 1                            | 0                        |
| Nordjyllands Amt 80   | Ledelses-<br>repræsentanter: | Finansiel<br>deltagelse: |
| AMGROS I/S  | 1                            | 781.483                  |
| AMTERNES LÆGEMIDDELREGISTRERINGSKONTOR I/S                            | 2                            | 20.000                   |
| EJENDOMS- OG FINANSIERINGSFONDEN FOR NORDJYLLANDS VIDENPARK           | 2                            | 5.100.000                |
| Fonden Turistudviklingselskab Midt- og Nordjylland                    | 2                            | 200.000                  |
| FÆRGESELSKABET LÆSØ I/S   | 2                            | 3.252.322                |
| Medfinansieringsfonden for Højteknologiske Virksomheder i Nordjylland | 1                            | 0                        |
| NORDJYLLANDS TRAFIKSELSKAB  | 6                            | 0                        |
| Nordjyske Jernbaner A/S   | 4                            | 7.092.198                |
| NOVI A/S  | 1                            | 10.000.000               |
| Nyborg Kommune 449  | Ledelses-<br>repræsentanter: | Finansiel<br>deltagelse: |
| ADP A/S   | 1                            | 33.704.000               |
| KLINTHOLM I/S   | 1                            | 6.664.457                |
| MILJØCENTER FYN/TREKANTOMRÅDET I/S                                    | 1                            | 188.420                  |
| NYBORG ELNET A/S  | 0                            | 137.043.81               |
| NYBORG FORSYNING OG SERVICE A/S                                       | 7                            | 308.036.66               |
| RENO FYN I/S  | 3                            | 2.817.600                |
| Nykøbing F. Kommune 369   | Ledelses-<br>repræsentanter: | Finansiel<br>deltagelse: |
| I/S REFA  | 3                            | 0                        |
| ROVESTA MILJØ I/S   | 1                            | 0                        |
| Nykøbing-Rørvig Kommune 327   | Ledelses-<br>repræsentanter: | Finansiel<br>deltagelse: |
| GEODATACENTRET I/S  | 0                            | 40.539                   |
| NORDVESTSJÆLLANDS RENOVATIONSELSKAB I/S                               | 1                            | 5.949.000                |
| ROVESTA MILJØ I/S   | 1                            | 0                        |
| TURIST PARTNER SJÆLLAND A/S   | 0                            | 10.000                   |
| VESTSJÆLLANDS LOKALBANER A/S  | 1                            | 100.105                  |
| VESTSJÆLLANDS REGIONALE VANDFORSYNING A/S                             | 1                            | 50.000                   |
| Nysted Kommune 371  | Ledelses-<br>repræsentanter: | Finansiel<br>deltagelse: |
| I/S REFA  | 1                            | 0                        |
| ROVESTA MILJØ I/S   | 1                            | 0                        |

|  |                              |                          |
|--|------------------------------|--------------------------|
| Næstved Kommune 373  | Ledelses-<br>repræsentanter: | Finansiel<br>deltagelse: |
| GEODATACENTRET I/S   | 1                            | 253.784                  |
| GRUNDKORT ØST I/S  | 1                            | 0                        |
| I/S FASAN  | 1                            | 20.393.431               |
| ROVESTA MILJØ I/S  | 1                            | 0                        |
| Nørager Kommune 833  | Ledelses-<br>repræsentanter: | Finansiel<br>deltagelse: |
| I/S FÆLLES FORBRÆNDING                                     | 3                            | 0                        |
| I/S MOKANA   | 1                            | 0                        |
| MILJØCENTER NORDJYLLAND I/S                                | 1                            | 54.362                   |
| NATURGAS MIDT-NORD I/S                                     | 1                            | 256.343                  |
| Nørhald Kommune 723  | Ledelses-<br>repræsentanter: | Finansiel<br>deltagelse: |
| I/S FÆLLES FORBRÆNDING                                     | 5                            | 0                        |
| I/S MOKANA   | 1                            | 0                        |
| NATURGAS MIDT-NORD I/S                                     | 1                            | 245.346                  |
| Randers Fjords Færgefart                                   | 3                            | 0                        |
| Nørre Alslev Kommune 375                                   | Ledelses-<br>repræsentanter: | Finansiel<br>deltagelse: |
| I/S REFA   | 1                            | 0                        |
| ROVESTA MILJØ I/S  | 1                            | 0                        |
| Nørre Djurs Kommune 725                                    | Ledelses-<br>repræsentanter: | Finansiel<br>deltagelse: |
| RENO DJURS I/S   | 1                            | 0                        |
| Nørre Aaby Kommune 451                                     | Ledelses-<br>repræsentanter: | Finansiel<br>deltagelse: |
| ANALYCEN A/S   | 1                            | 3.000                    |
| MILJØCENTER FYN/TREKANTOMRÅDET I/S                         | 1                            | 53.010                   |
| Trekantområdets Affaldsselskab                             | 1                            | 0                        |
| Nørre-Rangstrup Kommune 525                                | Ledelses-<br>repræsentanter: | Finansiel<br>deltagelse: |
| AFFALDSREGION NORD I/S                                     | 3                            | 0                        |
| SØNDERJYLLANDS MODTAGEORDNING FOR OLIE- OG KEMIKALIEAFFALD | 1                            | 0                        |
| Nørre-Snede Kommune 625                                    | Ledelses-<br>repræsentanter: | Finansiel<br>deltagelse: |
| L90  | 2                            | 0                        |
| MILJØCENTER HORSENS I/S                                    | 1                            | 322.900                  |
| ØSTDEPONI A.M.B.A.   | 1                            | 4.954                    |
| Odder Kommune 727  | Ledelses-<br>repræsentanter: | Finansiel<br>deltagelse: |
| NATURGAS MIDT-NORD I/S                                     | 1                            | 155.179                  |
| RENO SYD I/S   | 3                            | 0                        |

| Kommune  | Ledelses-<br>repræsentanter: | Finansiel<br>deltagelse: |
|--|------------------------------|--------------------------|
| <b>Odense Kommune 461</b>                          |                              |                          |
| EJENDOMSSELSKABET DEN FYNSKE FORSKERPARK A/S       | 0                            | 6.710.000                |
| Infra Service I/S                                  | 3                            | 11.103.302               |
| MILJØCENTER FYN/TREKANTOMRÅDET I/S                 | 1                            | 1.835.840                |
| NATURGAS FYN I/S                                   | 1                            | 2.089.000                |
| ODENSE ENERGI A/S                                  | 6                            | 50.000.000               |
| ODENSE LUFTHAVN S.M.B.A.                           | 3                            | 0                        |
| ODENSE RENOVATIONSSSELSKAB A/S                     | 6                            | 41.500.000               |
| ODENSE VANDSELSKAB AS                              | 6                            | 500.000.00               |
| TARUP-DAVINDE I/S                                  | 4                            | 12.380.159               |
| <b>Otterup kommune 471</b>                         |                              |                          |
| FYNS AFFALDS KOORDINERINGS SELSKAB /FAKS) A.M.B.A. | 1                            | 0                        |
| MILJØCENTER FYN/TREKANTOMRÅDET I/S                 | 1                            | 107.960                  |
| ODENSE LUFTHAVN S.M.B.A.                           | 1                            | 0                        |
| <b>Pandrup Kommune 835</b>                         |                              |                          |
| I/S MOKANA   | 1                            | 0                        |
| MILJØCENTER VENDSYSSEL I/S                         | 1                            | 82.053                   |
| NATURGAS MIDT-NORD I/S                             | 1                            | 454.791                  |
| <b>Præstø Kommune 377</b>                          |                              |                          |
| GEODATACENTRET I/S                                 | 0                            | 40.369                   |
| I/S FASAN  | 1                            | 3.141.341                |
| ROVESTA MILJØ I/S                                  | 1                            | 0                        |
| <b>Purhus Kommune 729</b>                          |                              |                          |
| I/S FÆLLES FORBRÆNDING                             | 5                            | 0                        |
| I/S MOKANA   | 1                            | 0                        |
| NATURGAS MIDT-NORD I/S                             | 1                            | 376.882                  |
| <b>Ramsø Kommune 263</b>                           |                              |                          |
| I/S KARA   | 2                            | 2.405.195                |
| ROVESTA MILJØ I/S                                  | 1                            | 0                        |
| <b>Randers Kommune 731</b>                         |                              |                          |
| FONDEN FOR RANDERS REGNSKOV                        | 2                            | 0                        |
| NATURGAS MIDT-NORD I/S                             | 3                            | 1.119.302                |
| <b>Ravnsborg Kommune 379</b>                       |                              |                          |
| I/S REFA   | 1                            | 0                        |
| Park & Vej I/S                                     | 2                            | 2.565.610                |
| ROVESTA MILJØ I/S                                  | 1                            | 0                        |

|  | Ledelses-<br>repræsentanter: | Finansiel<br>deltagelse: |
|--|------------------------------|--------------------------|
| Ribe Amt 55  |                              |                          |
| AMGROS I/S   | 1                            | 276.000                  |
| AMTERNES LÆGEMIDDELREGISTRERINGSKONTOR I/S                   | 2                            | 20.000                   |
| Jysk Linnedservice A/S                                       | 2                            | 2.000.000                |
| MUSIKHUSET ESBJERG, FOND                                     | 2                            | 266.667                  |
| Ribe amts trafiksselskab                                     | 6                            | 0                        |
| Tobakken   | 1                            | 0                        |
| VESTBANEN A/S  | 4                            | 0                        |
| Ribe Kommune 571   |                              |                          |
| I/S ESBJERG MODTAGESTATION                                   | 1                            | 84.000                   |
| Ribe amts trafiksselskab                                     | 0                            | 0                        |
| Ringe Kommune 473  |                              |                          |
| FYNS AFFALDS KOORDINERINGS SELSKAB /FAKS) A.M.B.A.           | 1                            | 0                        |
| Ringkøbing Amt 65  |                              |                          |
| AMTERNES LÆGEMIDDELREGISTRERINGSKONTOR I/S                   | 2                            | 20.000                   |
| HIH Development A/S  | 0                            | 120.000                  |
| KARUP LUFTHAVN A.M.B.A.                                      | 2                            | 1.967.000                |
| Lemvigbanen, Vemb-Lemvig-Thyborøn Jernbane A/S               | 3                            | 1.634.000                |
| Ringkøbing Kommune 667                                       |                              |                          |
| KARUP LUFTHAVN A.M.B.A.                                      | 1                            | 70.000                   |
| L90  | 2                            | 0                        |
| MILJØCENTER VESTJYLLAND I/S                                  | 1                            | 144.814                  |
| MODTAGESTATION VESTJYLLAND I/S                               | 1                            | 168.756                  |
| NATURGAS MIDT-NORD I/S                                       | 3                            | 1.022.796                |
| RINGKØBING FJERNVARMEVÆRK A.M.B.A.                           | 1                            | 0                        |
| ØSTDEPONI A.M.B.A.   | 1                            | 0                        |
| Ringsted Kommune 329   |                              |                          |
| I/S FASAN  | 1                            | 12.230.219               |
| TURIST PARTNER SJÆLLAND A/S                                  | 0                            | 5.000                    |
| Rosenholm Kommune 733  |                              |                          |
| NATURGAS MIDT-NORD I/S                                       | 1                            | 11.495                   |
| RENO DJURS I/S   | 1                            | 0                        |
| Roskilde Amt 25  |                              |                          |
| AMGROS I/S   | 1                            | 380.315                  |
| AMTERNES LÆGEMIDDELREGISTRERINGSKONTOR I/S                   | 2                            | 20.000                   |
| COPENHAGEN CAPACITY, FONDEN TIL MARKEDSFØRING OG ERHVERVSFRE | 1                            | 3.203.924                |
| FONDEN WONDERFUL COPENHAGEN                                  | 1                            | 3.308.262                |
| KRAM Madservice A/S  | 3                            | 4.600.000                |

|  |                              |                          |
|--|------------------------------|--------------------------|
| Roskilde kommune 265                                       | Ledelses-<br>repræsentanter: | Finansiel<br>deltagelse: |
| I/S KARA   | 5                            | 13.521.007               |
| Roskilde Energi A/S  | 7                            | 500.000                  |
| ROSKILDE-HALLERNE S.M.B.A.                                 | 3                            | 0                        |
| ROVESTA MILJØ I/S  | 1                            | 0                        |
| Rougsø Kommune 735   | Ledelses-<br>repræsentanter: | Finansiel<br>deltagelse: |
| Randers Fjords Færgefart                                   | 3                            | 0                        |
| RENO DJURS I/S   | 1                            | 0                        |
| Rudbjerg kommune 381                                       | Ledelses-<br>repræsentanter: | Finansiel<br>deltagelse: |
| GEODATACENTRET I/S   | 0                            | 20.628                   |
| I/S REFA   | 1                            | 0                        |
| ROVESTA MILJØ I/S  | 1                            | 0                        |
| Rudkøbing Kommune 475                                      | Ledelses-<br>repræsentanter: | Finansiel<br>deltagelse: |
| MILJØCENTER FYN/TREKANTOMRÅDET I/S                         | 1                            | 68.620                   |
| Ry Kommune 737   | Ledelses-<br>repræsentanter: | Finansiel<br>deltagelse: |
| MILJØCENTER HORSENS I/S                                    | 1                            | 225.550                  |
| NATURGAS MIDT-NORD I/S                                     | 1                            | 126.635                  |
| RENO SYD I/S   | 2                            | 0                        |
| Ryslinge Kommune 477                                       | Ledelses-<br>repræsentanter: | Finansiel<br>deltagelse: |
| KLINTHOLM I/S  | 1                            | 2.432.253                |
| MILJØCENTER FYN/TREKANTOMRÅDET I/S                         | 1                            | 72.120                   |
| Rødby Kommune 383  | Ledelses-<br>repræsentanter: | Finansiel<br>deltagelse: |
| I/S REFA   | 1                            | 0                        |
| ROVESTA MILJØ I/S  | 1                            | 0                        |
| Rødding Kommune 527  | Ledelses-<br>repræsentanter: | Finansiel<br>deltagelse: |
| AFFALDSREGION NORD I/S                                     | 3                            | 0                        |
| SYDBUS   | 1                            | 0                        |
| SØNDERJYLLANDS MODTAGEORDNING FOR OLIE- OG KEMIKALIEAFFALD | 1                            | 0                        |
| Rødebro Kommune 529  | Ledelses-<br>repræsentanter: | Finansiel<br>deltagelse: |
| DEN FÆLLESKOMMUNALE LOSSEPLADS                             | 1                            | 0                        |
| SØNDERJYLLANDS MODTAGEORDNING FOR OLIE- OG KEMIKALIEAFFALD | 1                            | 0                        |

|  |                              |                          |
|--|------------------------------|--------------------------|
| Rødovre Kommune 175  | Ledelses-<br>repræsentanter: | Finansiel<br>deltagelse: |
| I/S Storkøbenhavns Modtagestation for Olie- og Kemikalieaffald | 0                            | 52.000                   |
| I/S VESTBAD  | 3                            | 15.710.350               |
| I/S VESTFORBRÆNDING  | 1                            | -25.467.003              |
| LYNETTEFÆLLESSKABET I/S  | 1                            | 0                        |
| MILJØLBORATORIET STORKØBENHAVN I/S                             | 1                            | 169.396                  |
| SPILDEVANDSCENTER AVEDØRE I/S                                  | 2                            | 32.119.000               |
| VESTEGNENS BRANDVÆSEN I/S                                      | 2                            | 0                        |
| Rønne Kommune 739  | Ledelses-<br>repræsentanter: | Finansiel<br>deltagelse: |
| RENO DJURS I/S   | 1                            | 0                        |
| RØNDE BY'S FJERNVARMEVÆRK A.M.B.A.                             | 1                            | 0                        |
| THORSAGER FJERNVARMEVÆRK A.M.B.A.                              | 1                            | 0                        |
| Rønnede Kommune 385  | Ledelses-<br>repræsentanter: | Finansiel<br>deltagelse: |
| GEODATACENTRET I/S   | 0                            | 36.923                   |
| I/S FASAN  | 1                            | 2.644.865                |
| ROVESTA MILJØ I/S  | 1                            | 0                        |
| Sakskøbing Kommune 387   | Ledelses-<br>repræsentanter: | Finansiel<br>deltagelse: |
| I/S REFA   | 1                            | 0                        |
| ROVESTA MILJØ I/S  | 1                            | 0                        |
| Sallingsund Kommune 777  | Ledelses-<br>repræsentanter: | Finansiel<br>deltagelse: |
| 4-S SKIVE-EGNENS RENOVATIONSSKAB                               | 1                            | 289.200                  |
| I/S MOKANA   | 1                            | 0                        |
| MILJØCENTER VESTJYLLAND I/S                                    | 0                            | 0                        |
| NATURGAS MIDT-NORD I/S   | 1                            | 297.735                  |
| Samsø Kommune 741  | Ledelses-<br>repræsentanter: | Finansiel<br>deltagelse: |
| Samsø Vedvarende Energi Aps                                    | 3                            | 10.000.000               |
| Sejflod Kommune 837  | Ledelses-<br>repræsentanter: | Finansiel<br>deltagelse: |
| I/S HALS-EGENSE FÆRGEFART                                      | 3                            | 463.652                  |
| I/S MOKANA   | 1                            | 0                        |
| I/S RENO-NORD  | 1                            | 0                        |
| MILJØCENTER NORDJYLLAND I/S                                    | 1                            | 67.288                   |
| NATURGAS MIDT-NORD I/S   | 1                            | 378.341                  |

|  | Ledelses-<br>repræsentanter: | Finansiel<br>deltagelse: |
|--|------------------------------|--------------------------|
| Silkeborg Kommune 743                          |                              |                          |
| Andelselskabet Slamforbrænding                 | 2                            | 0                        |
| DEN SELVEJENDE INSTITUTION AQUA FONDEN         | 3                            | 2.574.200                |
| DEN SELVEJENDE INSTITUTION FERSKVANDSCENTRET   | 3                            | 0                        |
| ERHVERVSUDVIKLINGSCENTER SILKEBORG, EUC        | 2                            | 503.543                  |
| Fonden Musik- og Teaterhuset, Silkeborg        | 5                            | 6.369.000                |
| HJEJLEN APS                                    | 0                            | 0                        |
| L90  | 2                            | 0                        |
| NATURGAS MIDT-NORD I/S                         | 8                            | 3.611.354                |
| Turistfonden for Silkeborg og Gjern            | 1                            | 2.305.000                |
| Sindal Kommune 839                             |                              |                          |
| AFFALDSSELSKABET VENDSYSSEL VEST I/S (AVV)     | 1                            | 0                        |
| MILJØCENTER VENDSYSSEL I/S                     | 1                            | 73.450                   |
| MODTAGESTATION VENDSYSSEL I/S                  | 1                            | 0                        |
| NATURGAS MIDT-NORD I/S                         | 1                            | 348.483                  |
| NORDJYLLANDS TRAFIKSELSKAB                     | 1                            | 0                        |
| Skagen Kommune 841                             |                              |                          |
| MILJØCENTER VENDSYSSEL I/S                     | 1                            | 97.367                   |
| MODTAGESTATION VENDSYSSEL I/S                  | 1                            | 0                        |
| NATURGAS MIDT-NORD I/S                         | 4                            | 1.597.319                |
| Nordjyske Jernbaner A/S                        | 0                            | 567.552                  |
| Skanderborg Kommune 745                        |                              |                          |
| RENO SYD I/S                                   | 3                            | 0                        |
| SKANDERBORG FJERNVARME A.M.B.A.                | 1                            | 0                        |
| Skibby Kommune 229                             |                              |                          |
| I/S VESTFORBRÆNDING                            | 1                            | -4.757.179               |
| Skive Kommune 779                              |                              |                          |
| 4-S SKIVE-EGNENS RENOVATIONSSSELSKAB           | 2                            | 1.270.105                |
| Det Danske Madhus, Skive A/S                   | 2                            | 175.000                  |
| I/S MOKANA                                     | 2                            | 0                        |
| KARUP LUFTHAVN A.M.B.A.                        | 1                            | 493.000                  |
| NATURGAS MIDT-NORD I/S                         | 4                            | 1.900.451                |
| SKIVE HALLERNE/Kulturcenter Limfjord sport APS | 2                            | 0                        |

|  | Ledelses-<br>repræsentanter: | Finansiel<br>deltagelse: |
|--|------------------------------|--------------------------|
| Skjern Kommune 669   |                              |                          |
| L90  | 2                            | 0                        |
| MILJØCENTER VESTJYLLAND I/S                                | 0                            | 233.100                  |
| MODTAGESTATION VESTJYLLAND I/S                             | 1                            | 124.342                  |
| NATURGAS MIDT-NORD I/S                                     | 3                            | 1.260.576                |
| RENOVATIONSSSELSKABET ESØ 90 I/S                           | 1                            | 0                        |
| Skjern Elforsyning A/S                                     | 7                            | 0                        |
| Skjern Forsyning A/S                                       | 7                            | 0                        |
| Skjern Kommune Elforsyning 60 kV A/S                       | 7                            | 0                        |
| Skjern Vandforsyning A/S                                   | 7                            | 0                        |
| Skovbo Kommune 267   |                              |                          |
| I/S KARA   | 2                            | 3.520.253                |
| I/S KØGE-EGNENS RENSEANLÆG                                 | 1                            | 2.471.463                |
| ROVESTA MILJØ I/S  | 1                            | 0                        |
| Skælskør Kommune 331                                       |                              |                          |
| FÆRGESELSKABET VESTSJÆLLAND A/S                            | 2                            | 250.000                  |
| ROVESTA MILJØ I/S  | 1                            | 0                        |
| SKÆLSKØR TURISME S.M.B.A.                                  | 1                            | 500.000                  |
| TURIST PARTNER SJÆLLAND A/S                                | 0                            | 5.000                    |
| ZEALAND CARE A/S   | 0                            | 100.000                  |
| Skærbæk Kommune 531  |                              |                          |
| AFFALDSSELSKAB VEST,                                       | 1                            | 0                        |
| Den Kommunale Selvstyrehavn Rømø Havn                      | 1                            | 0                        |
| SKÆRBÆK FJERNVARME A.M.B.A.                                | 1                            | 0                        |
| SØNDERJYLLANDS MODTAGEORDNING FOR OLIE- OG KEMIKALIEAFFALD | 1                            | 0                        |
| Skævinge Kommune 231                                       |                              |                          |
| I/S VESTFORBRÆNDING  | 1                            | -4.240.292               |
| Skørping Kommune 843                                       |                              |                          |
| BLENSTRUP KRAFTVARMEVÆRK A.M.B.A.                          | 1                            | 0                        |
| BÆLUM VARMEVÆRK A.M.B.A.                                   | 1                            | 0                        |
| I/S MOKANA   | 1                            | 0                        |
| I/S RENO-NORD  | 1                            | 0                        |
| MILJØCENTER NORDJYLLAND I/S                                | 1                            | 69.202                   |
| NATURGAS MIDT-NORD I/S                                     | 1                            | 140.662                  |
| NORDJYLLANDS TRAFIKSELSKAB                                 | 1                            | 0                        |
| REBILD VARMEVÆRK A.M.B.A.                                  | 1                            | 0                        |
| TERNDRUP FJERNVARME A.M.B.A.                               | 1                            | 0                        |
| AALBORG LUFTHAVN A.M.B.A.                                  | 1                            | 0                        |

|                                    |                              |                          |
|------------------------------------|------------------------------|--------------------------|
| Slagelse Kommune 333               | Ledelses-<br>repræsentanter: | Finansiel<br>deltagelse: |
| ROVESTA MILJØ I/S                  | 1                            | 0                        |
| SK-FORSYNING                       | 5                            | 7.000.000                |
| SK-VAND                            | 5                            | 5.000.000                |
| TURIST PARTNER SJÆLLAND A/S        | 0                            | 5.000                    |
| VESTSJÆLLANDS LOKALBANER A/S       | 0                            | 11.123                   |
| VESTSJÆLLANDS TRAFIKSELSKAB        | 1                            | 0                        |
| ZEALAND CARE A/S                   | 0                            | 200.000                  |
| Slangerup Kommune 233              | Ledelses-<br>repræsentanter: | Finansiel<br>deltagelse: |
| GEODATACENTRET I/S                 | 0                            | 46.867                   |
| I/S VESTFORBRÆNDING                | 1                            | -6.478.263               |
| Solrød Kommune 269                 | Ledelses-<br>repræsentanter: | Finansiel<br>deltagelse: |
| I/S KARA                           | 3                            | 5.344.665                |
| I/S KØGE-EGNENS RENSEANLÆG         | 1                            | 116.416                  |
| ROVESTA MILJØ I/S                  | 1                            | 0                        |
| Sorø Kommune 335                   | Ledelses-<br>repræsentanter: | Finansiel<br>deltagelse: |
| GEODATACENTRET I/S                 | 1                            | 80.652                   |
| GRUNDKORT ØST I/S                  | 1                            | 0                        |
| MODTAGVEST I/S                     | 1                            | 0                        |
| TURIST PARTNER SJÆLLAND A/S        | 0                            | 5.000                    |
| ZEALAND CARE A/S                   | 0                            | 75.000                   |
| Spøttrup Kommune 781               | Ledelses-<br>repræsentanter: | Finansiel<br>deltagelse: |
| 4-S SKIVE-EGNENS RENOVATIONSELSKAB | 1                            | 363.250                  |
| I/S MOKANA                         | 1                            | 0                        |
| MILJØCENTER VESTJYLLAND I/S        | 0                            | 0                        |
| NATURGAS MIDT-NORD I/S             | 1                            | 250.239                  |
| Stenlille Kommune 337              | Ledelses-<br>repræsentanter: | Finansiel<br>deltagelse: |
| ROVESTA MILJØ I/S                  | 1                            | 0                        |
| VESTSJÆLLANDS LOKALBANER A/S       | 1                            | 148.304                  |
| Stenløse Kommune 235               | Ledelses-<br>repræsentanter: | Finansiel<br>deltagelse: |
| I/S VESTFORBRÆNDING                | 1                            | -9.386.714               |
| Stevns Kommune 389                 | Ledelses-<br>repræsentanter: | Finansiel<br>deltagelse: |
| GEODATACENTRET I/S                 | 0                            | 60.544                   |
| I/S FASAN                          | 1                            | 5.334.835                |
| ROVESTA MILJØ I/S                  | 1                            | 0                        |

|   |                              |                          |
|---|------------------------------|--------------------------|
| Storstrøms Amt 35   | Ledelses-<br>repræsentanter: | Finansiel<br>deltagelse: |
| AMGROS I/S  | 1                            | 253.510                  |
| AMTERNES LÆGEMIDDELREGISTRERINGSKONTOR I/S                | 2                            | 20.000                   |
| Struer Kommune 671  | Ledelses-<br>repræsentanter: | Finansiel<br>deltagelse: |
| Holstebro-Struer Havn                                     | 4                            | 5.472.935                |
| KARUP LUFTHAVN A.M.B.A.                                   | 1                            | 118.000                  |
| MILJØCENTER VESTJYLLAND I/S                               | 0                            | 163.488                  |
| MODTAGESTATION VESTJYLLAND I/S                            | 1                            | 182.749                  |
| NATURGAS MIDT-NORD I/S                                    | 2                            | 697.776                  |
| nomi i/s  | 6                            | 0                        |
| Nordvestjysk Udviklingspark - Nupark smba                 | 1                            | 210.408                  |
| Struer Forsyning Elnet A/S                                | 5                            | 0                        |
| Struer Forsyning Energi A/S                               | 5                            | 0                        |
| Struer Forsyning Fjernvarme A/S                           | 5                            | 0                        |
| Struer Forsyning Holding A/S                              | 5                            | 1.000.000                |
| Struer Forsyning Service A/S                              | 5                            | 0                        |
| Struer Forsyning Vand A/S                                 | 5                            | 0                        |
| VARMETRANSMISSIONSELSESKABET HOLSTEBRO-STRUER I/S         | 2                            | 0                        |
| Stubbekøbing Kommune 391                                  | Ledelses-<br>repræsentanter: | Finansiel<br>deltagelse: |
| I/S REFA  | 1                            | 0                        |
| ROVESTA MILJØ I/S   | 1                            | 0                        |
| Støvring Kommune 845                                      | Ledelses-<br>repræsentanter: | Finansiel<br>deltagelse: |
| I/S MOKANA  | 1                            | 0                        |
| MILJØCENTER NORDJYLLAND I/S                               | 1                            | 78.936                   |
| NATURGAS MIDT-NORD I/S                                    | 2                            | 489.950                  |
| RENOVEST I/S  | 2                            | 0                        |
| STØVRING VARMEVÆRK A.M.B.A.                               | 1                            | 0                        |
| SULDRUP VARMEVÆRK A.M.B.A.                                | 1                            | 0                        |
| ØSTER HORNUM VARMEVÆRK A.M.B.A.                           | 1                            | 0                        |
| Sundeved Kommune 533                                      | Ledelses-<br>repræsentanter: | Finansiel<br>deltagelse: |
| I/S ALSSUND AFFALD  | 1                            | 0                        |
| Sønderborg Områdets Miljøcenter                           | 1                            | 174.000                  |
| SØNDERJYLLANDS MODTAGEORDNING FOR OLIE- OG KEMIKALEAFFALD | 1                            | 0                        |
| Sundsøre Kommune 783                                      | Ledelses-<br>repræsentanter: | Finansiel<br>deltagelse: |
| 4-S SKIVE-EGNENS RENOVATIONSELSESKAB                      | 1                            | 349.902                  |
| HVALPSUND-SUNDØRE FÆRGEOVERFART I/S                       | 3                            | 0                        |
| I/S MOKANA  | 1                            | 0                        |
| MILJØCENTER VESTJYLLAND I/S                               | 1                            | 0                        |
| NATURGAS MIDT-NORD I/S                                    | 2                            | 490.687                  |

|  |                              |                          |
|--|------------------------------|--------------------------|
| Suså Kommune 393   | Ledelses-<br>repræsentanter: | Finansiel<br>deltagelse: |
| GEODATACENTRET I/S   | 0                            | 45.003                   |
| I/S FASAN  | 1                            | 3.393.907                |
| ROVESTA MILJØ I/S  | 1                            | 0                        |
| Svendborg Kommune 479                                      | Ledelses-<br>repræsentanter: | Finansiel<br>deltagelse: |
| KLINTHOLM I/S  | 1                            | 14.141.596               |
| MILJØCENTER FYN/TREKANTOMRÅDET I/S                         | 1                            | 430.030                  |
| Svinninge Kommune 339                                      | Ledelses-<br>repræsentanter: | Finansiel<br>deltagelse: |
| NORDVESTSJÆLLANDS RENOVATIONSSKAB I/S                      | 1                            | 4.826.000                |
| TURIST PARTNER SJÆLLAND A/S                                | 0                            | 5.000                    |
| VESTSJÆLLANDS LOKALBANER A/S                               | 1                            | 111.228                  |
| VESTSJÆLLANDS TRAFIKSELSKAB                                | 1                            | 0                        |
| Sydals Kommune 535   | Ledelses-<br>repræsentanter: | Finansiel<br>deltagelse: |
| I/S ALSSUND AFFALD   | 1                            | 0                        |
| SYDBUS   | 1                            | 0                        |
| Sønderborg Områdets Miljøcenter                            | 1                            | 219.000                  |
| SØNDERJYLLANDS MODTAGEORDNING FOR OLIE- OG KEMIKALIEAFFALD | 1                            | 0                        |
| Sydfalster Kommune 395                                     | Ledelses-<br>repræsentanter: | Finansiel<br>deltagelse: |
| I/S REFA   | 1                            | 0                        |
| ROVESTA MILJØ I/S  | 1                            | 0                        |
| Sydlangeland Kommune 481                                   | Ledelses-<br>repræsentanter: | Finansiel<br>deltagelse: |
| MILJØCENTER FYN/TREKANTOMRÅDET I/S                         | 1                            | 43.920                   |
| SYDLANGELAND FJERNVARMEVÆRK A.M.B.A.                       | 1                            | 0                        |
| Sydthy Kommune 785   | Ledelses-<br>repræsentanter: | Finansiel<br>deltagelse: |
| I/S KRAFTVARMEVÆRK THISTED                                 | 1                            | 0                        |
| I/S MOK (DEN FÆLLESKOMMUNALE MODTAGESTATION FOR OLIE- OG   | 2                            | 112.270                  |
| I/S Mors Thy Færgesart                                     | 1                            | 568.171                  |
| I/S SKOVSTED LOSSEPLADS                                    | 2                            | 0                        |
| I/S THYRA (THY REGIONENS AFFALDSBEHANDLING)                | 1                            | 0                        |
| MILJØCENTER VESTJYLLAND I/S                                | 0                            | 0                        |
| NATURGAS MIDT-NORD I/S                                     | 1                            | 150.947                  |
| THYBORØN-AGGER FÆRGEFART                                   | 3                            | 1.194.546                |

| Kommune  | Ledelses-<br>repræsentanter: | Finansiel<br>deltagelse: |
|--|------------------------------|--------------------------|
| Sæby Kommune 847   |                              |                          |
| AFFALDSSELSKABET VENDSYSSEL ØST                            | 3                            | 0                        |
| MILJØCENTER NORDJYLLAND I/S                                | 1                            | 98.819                   |
| MODTAGESTATION VENDSYSSEL I/S                              | 1                            | 0                        |
| NATURGAS MIDT-NORD I/S                                     | 3                            | 1.050.285                |
| NORDJYSK ELHANDEL A/S                                      | 1                            | 2.225.000                |
| Nordjyske Jernbaner A/S                                    | 0                            | 820                      |
| NV NET A/S   | 2                            | 7.761.521                |
| SÆBY FORSYNINGSPLIGT A/S                                   | 3                            | 0                        |
| Søllerød Kommune 181                                       |                              |                          |
| DEN ERHVERVSDRIVENDE FOND VEDBÆK HAVN                      | 5                            | 0                        |
| Gl. Holtegaard - Breda Fonden                              | 3                            | 17.000.000               |
| I/S NORDFORBRÆNDING  | 2                            | 0                        |
| MØLLEÅVÆRKET   | 1                            | 15.000.000               |
| Sønderborg Kommune 537                                     |                              |                          |
| I/S ALSSUND AFFALD   | 1                            | 0                        |
| Sønderborg Områdets Miljøcenter                            | 3                            | 1.015.000                |
| SØNDERJYLLANDS MODTAGEORDNING FOR OLIE- OG KEMIKALIEAFFALD | 1                            | 0                        |
| Sønderhald Kommune 747                                     |                              |                          |
| Auning Varmeværk A.m.b.a                                   | 1                            | 0                        |
| NATURGAS MIDT-NORD I/S                                     | 1                            | 393.616                  |
| RENO DJURS I/S   | 1                            | 0                        |
| Uggelhuse/Langkastrup Kraftvarmeværk A.m.b.a.              | 1                            | 0                        |
| Sønderjyllands Amt 50                                      |                              |                          |
| AMTERNES LÆGEMIDDELREGISTRERINGSKONTOR I/S                 | 2                            | 20.000                   |
| Den Kommunale Selvstyrehavn Rømø Havn                      | 1                            | 0                        |
| FONDEN FOR INSTITUT FOR TRANSPORTSTUDIER                   | 1                            | 1.415.000                |
| FONDEN INSTITUT FOR TEORETISK OG ANVENDT INFORMATIK,TØNDER | 2                            | 0                        |
| SYDBUS   | 6                            | 0                        |
| Søndersø Kommune 483                                       |                              |                          |
| FYNS AFFALDS KOORDINERINGS SELSKAB /FAKS) A.M.B.A.         | 1                            | 0                        |
| MILJØCENTER FYN/TREKANTOMRÅDET I/S                         | 1                            | 110.490                  |
| ODENSE LUFTHAVN S.M.B.A.                                   | 1                            | 0                        |
| Them Kommune 749   |                              |                          |
| ERHVERVSUDVIKLINGSCENTER SILKEBORG, EUC                    | 2                            | 64.722                   |
| NATURGAS MIDT-NORD I/S                                     | 1                            | 445.001                  |
| RENO SYD I/S   | 2                            | 0                        |

| Kommune  | Ledelses-<br>repræsentanter: | Finansiel<br>deltagelse: |
|--|------------------------------|--------------------------|
| <b>Thisted Kommune 787</b>                                 |                              |                          |
| HILLERSLEV KRAFTVARMEVÆRK A.M.B.A.                         | 1                            | 0                        |
| I/S KRAFTVARMEVÆRK THISTED                                 | 1                            | 0                        |
| I/S MOK (DEN FÆLLESKOMMUNALE MODTAGESTATION FOR OLIE- OG   | 3                            | 291.030                  |
| I/S Mors Thy Færgesfart                                    | 1                            | 508.363                  |
| I/S SKOVSTED LOSSEPLADS                                    | 3                            | 0                        |
| I/S THYRA (THY REGIONENS AFFALDSBEHANDLING)                | 3                            | 0                        |
| MILJØCENTER VESTJYLLAND I/S                                | 1                            | 0                        |
| NATURGAS MIDT-NORD I/S                                     | 3                            | 1.281.703                |
| SNEDSTED VARMEVÆRK A.M.B.A.                                | 1                            | 0                        |
| THISTED VARMEFORSYNING A.M.B.A.                            | 1                            | 0                        |
| ØSTERILD FJERNVARMEVÆRK A.M.B.A.                           | 1                            | 0                        |
| <b>Thyborøn-Harboøre Kommune 673</b>                       |                              |                          |
| L90  | 2                            | 0                        |
| Lemvigbanen, Vemb-Lemvig-Thyborøn Jernbane A/S             | 1                            | 71.000                   |
| MILJØCENTER VESTJYLLAND I/S                                | 0                            | 44.276                   |
| NATURGAS MIDT-NORD I/S                                     | 2                            | 745.153                  |
| Nordvestjysk Udviklingspark - Nupark smba                  | 1                            | 54.769                   |
| RENORDVEST I/S   | 2                            | 367.275                  |
| THYBORØN-AGGER FÆRGEFART                                   | 3                            | 1.194.546                |
| <b>Thyholm Kommune 675</b>                                 |                              |                          |
| MILJØCENTER VESTJYLLAND I/S                                | 0                            | 31.531                   |
| MODTAGESTATION VESTJYLLAND I/S                             | 1                            | 35.248                   |
| nomi i/s   | 3                            | 0                        |
| Nordvestjysk Udviklingspark - Nupark smba                  | 1                            | 40.755                   |
| <b>Tinglev Kommune 539</b>                                 |                              |                          |
| DEN FÆLLESKOMMUNALE LOSSEPLADS                             | 1                            | 0                        |
| SØNDERJYLLANDS MODTAGEORDNING FOR OLIE- OG KEMIKALIEAFFALD | 1                            | 0                        |
| <b>Tjele Kommune 789</b>                                   |                              |                          |
| Det selvstændige forvaltningssubjekt Forskerparken Foulum  | 1                            | 5.000.000                |
| I/S REVAS (RENOVATIONSBEHANDLING VIBORG AMT SYD )          | 1                            | 0                        |
| L90  | 2                            | 0                        |
| NATURGAS MIDT-NORD I/S                                     | 2                            | 806.697                  |
| <b>Tommerup Kommune 485</b>                                |                              |                          |
| FYNS AFFALDS KOORDINERINGS SELSKAB /FAKS) A.M.B.A.         | 1                            | 0                        |
| MILJØCENTER FYN/TREKANTOMRÅDET I/S                         | 1                            | 76.970                   |
| <b>Tornved Kommune 341</b>                                 |                              |                          |
| GEODATACENTRET I/S   | 0                            | 48.844                   |
| NORDVESTSJÆLLANDS RENOVATIONSSKAB I/S                      | 1                            | 6.147.000                |
| ROVESTA MILJØ I/S  | 1                            | 0                        |
| TURIST PARTNER SJÆLLAND A/S                                | 0                            | 5.000                    |
| ZEALAND CARE A/S   | 0                            | 40.000                   |

| Kommune  | Ledelses-<br>repræsentanter: | Finansiel<br>deltagelse: |
|--|------------------------------|--------------------------|
| <b>Tranekær Kommune 487</b>                                    |                              |                          |
| LOHALS VARMEFORSYNING A.M.B.A.                                 | 1                            | 0                        |
| MILJØCENTER FYN/TREKANTOMRÅDET I/S                             | 1                            | 34.950                   |
| TULLEBØLLE FJERNVARMEVÆRK AMBA                                 | 1                            | 0                        |
| <b>Trehøje Kommune 677</b>                                     |                              |                          |
| MILJØCENTER VESTJYLLAND I/S                                    | 1                            | 79.517                   |
| MODTAGESTATION VESTJYLLAND I/S                                 | 1                            | 93.511                   |
| NATURGAS MIDT-NORD I/S   | 2                            | 490.589                  |
| nomi i/s   | 3                            | 0                        |
| <b>Trundholm Kommune 343</b>                                   |                              |                          |
| GEODATACENTRET I/S   | 0                            | 59.275                   |
| MODTAGVEST I/S   | 1                            | 0                        |
| NORDVESTSJÆLLANDS RENOVATIONSSKAB I/S                          | 1                            | 9.239.000                |
| ROVESTA MILJØ I/S  | 1                            | 0                        |
| TURIST PARTNER SJÆLLAND A/S                                    | 0                            | 10.000                   |
| VESTSJÆLLANDS LOKALBANER A/S                                   | 1                            | 144.597                  |
| VESTSJÆLLANDS REGIONALE VANDFORSYNING A/S                      | 1                            | 50.000                   |
| <b>Tølløse Kommune 345</b>                                     |                              |                          |
| GEODATACENTRET I/S   | 0                            | 51.080                   |
| NORDVESTSJÆLLANDS RENOVATIONSSKAB I/S                          | 1                            | 7.545.000                |
| ROVESTA MILJØ I/S  | 1                            | 0                        |
| TURIST PARTNER SJÆLLAND A/S                                    | 0                            | 5.000                    |
| VESTSJÆLLANDS LOKALBANER A/S                                   | 1                            | 96.398                   |
| <b>Tønder Kommune 541</b>                                      |                              |                          |
| AFFALDSSELSKAB VEST,   | 1                            | 0                        |
| FONDEN INSTITUT FOR TEORETISK OG ANVENDT INFORMATIK,TØNDER     | 1                            | 0                        |
| SØNDERJYLLANDS MODTAGEORDNING FOR OLIE- OG KEMIKALIEAFFALD     | 1                            | 0                        |
| <b>Tørring-Uldum Kommune 627</b>                               |                              |                          |
| L90  | 2                            | 0                        |
| MILJØCENTER HORSENS I/S  | 1                            | 757.700                  |
| ØSTDEPONI A.M.B.A.   | 1                            | 2.928.864                |
| <b>Tårnby Kommune 185</b>                                      |                              |                          |
| CENTRALKOMMUNERNES TRANSMISSIONSSKAB I/S                       | 1                            | 988.800                  |
| I/S AMAGERFORBRÆNDING  | 1                            | 3.061.656                |
| I/S Storkøbenhavns Modtagestation for Olie- og Kemikalieaffald | 1                            | 56.000                   |

|  | Ledelses-<br>repræsentanter: | Finansiel<br>deltagelse: |
|--|------------------------------|--------------------------|
| Ulfborg-Vemb Kommune 679                       |                              |                          |
| L90  | 2                            | 0                        |
| Lemvigbanen, Vemb-Lemvig-Thyborøn Jernbane A/S | 1                            | 5.000                    |
| MILJØCENTER VESTJYLLAND I/S                    | 1                            | 59.504                   |
| MODTAGESTATION VESTJYLLAND I/S                 | 1                            | 66.954                   |
| Nordvestjysk Udviklingspark - Nupark smba      | 1                            | 77.363                   |
| RENORDVEST I/S                                 | 2                            | 502.098                  |
| THORSMINDE VARMEVÆRK A.M.B.A.                  | 1                            | 0                        |
| VEMB VARMEVÆRK A.M.B.A.                        | 1                            | 0                        |
| Ullerslev Kommune 489                          |                              |                          |
| KLINTHOLM I/S                                  | 1                            | 1.809.436                |
| MILJØCENTER FYN/TREKANTOMRÅDET I/S             | 1                            | 48.930                   |
| Vallensbæk Kommune 187                         |                              |                          |
| I/S VESTFORBRÆNDING                            | 1                            | -8.598.410               |
| MILJØLABORATORIET STORKØBENHAVN I/S            | 1                            | 56.219                   |
| SPILEDEVANDSCENTER AVEDØRE I/S                 | 2                            | 34.070.000               |
| Vallø Kommune 271                              |                              |                          |
| I/S KARA                                       | 2                            | 2.753.326                |
| ROVESTA MILJØ I/S                              | 1                            | 0                        |
| Vamdrup Kommune 629                            |                              |                          |
| ANALYCEN A/S                                   | 1                            | 4.000                    |
| MILJØCENTER FYN/TREKANTOMRÅDET I/S             | 1                            | 71.500                   |
| Trekantområdets Affaldsselskab                 | 1                            | 0                        |
| Varde Kommune 573                              |                              |                          |
| Andelselskabet Slamforbrænding                 | 2                            | 0                        |
| I/S ESBJERG MODTAGESTATION                     | 1                            | 56.000                   |
| L90  | 2                            | 0                        |
| MILJØCENTER VEST I/S                           | 1                            | 0                        |
| Ribe amts trafikelskab                         | 1                            | 0                        |
| VESTBANEN A/S                                  | 1                            | 0                        |
| ØSTDEPONI A.M.B.A.                             | 1                            | 215.154                  |
| Vejen Kommune 575                              |                              |                          |
| I/S ESBJERG MODTAGESTATION                     | 1                            | 183.000                  |
| Ribe amts trafikelskab                         | 1                            | 0                        |
| VEJEN VARMEVÆRK A.M.B.A.                       | 1                            | 0                        |
| Vejle Amt 60                                   |                              |                          |
| A/S SØNDER OMME PLANTAGE                       | 1                            | 40.000                   |
| AMGROS I/S                                     | 1                            | 372.899                  |
| AMTERNES LÆGEMIDDELREGISTRERINGSKONTOR I/S     | 2                            | 20.000                   |

|  | Ledelses-<br>repræsentanter: | Finansiel<br>deltagelse: |
|--|------------------------------|--------------------------|
| Vejle Kommune 631  |                              |                          |
| A/S SØNDER OMME PLANTAGE                                   | 1                            | 18.000                   |
| Andelselskabet Slamforbrænding                             | 2                            | 0                        |
| Infra Service I/S  | 2                            | 7.402.202                |
| IT-innovation A/S  | 3                            | 0                        |
| L90  | 2                            | 0                        |
| Musikteatret Vejle   | 1                            | 3.500.000                |
| TREKANTOMRÅDETS VARMETRANSMISSIONSSELSKAB I/S              | 2                            | 0                        |
| Vestsjællands Amt 30                                       |                              |                          |
| AMGROS I/S   | 1                            | 492.364                  |
| AMTERNES LÆGEMIDDELREGISTRERINGSKONTOR I/S                 | 2                            | 20.000                   |
| FÆRGEFARTEN ØRØ-HOLBÆK I/S                                 | 1                            | 440.000                  |
| FÆRGESELSKABET VESTSJÆLLAND A/S                            | 2                            | 500.000                  |
| OAVA A/S   | 1                            | 2.940.000                |
| TURIST PARTNER SJÆLLAND A/S                                | 1                            | 250.000                  |
| TURIST PARTNER SJÆLLAND A/S                                | 1                            | 250.000                  |
| VESTSJÆLLANDS LOKALBANER A/S                               | 1                            | 2.480.388                |
| VESTSJÆLLANDS TRAFIKSELSKAB                                | 6                            | 0                        |
| ZEALAND CARE A/S   | 1                            | 1.400.000                |
| Viborg Amt 76  |                              |                          |
| AMTERNES LÆGEMIDDELREGISTRERINGSKONTOR I/S                 | 2                            | 20.000                   |
| BJERRINGBRO EGNENS UDDANNELSESCENTER A/S                   | 1                            | 2.000.000                |
| Den erhvervsdrivende fond Dansk Skaldyrcenter              | 2                            | 250.000                  |
| Det selvstændige forvaltningssubjekt Forskerparken Foulum  | 2                            | 10.000.000               |
| Fonden Turistudviklingselskab Midt- og Nordjylland         | 2                            | 100.000                  |
| HIH Development A/S  | 1                            | 400.000                  |
| I/S Mors Thy Færgefart                                     | 0                            | 0                        |
| Innovations- og Driftsselskabet for Forskerpark Foulum A/S | 1                            | 250.000                  |
| Jysk Linnedservice A/S                                     | 2                            | 2.000.000                |
| KARUP LUFTHAVN A.M.B.A.                                    | 1                            | 432.000                  |
| TIC Viborg amt   | 1                            | 500.000                  |
| Viborg Kommune 791   |                              |                          |
| Det selvstændige forvaltningssubjekt Forskerparken Foulum  | 1                            | 5.000.000                |
| I/S REVAS (RENOVATIONSBEHANDLING VIBORG AMT SYD )          | 3                            | 0                        |
| KARUP LUFTHAVN A.M.B.A.                                    | 1                            | 617.000                  |
| L90  | 2                            | 0                        |
| NATURGAS MIDT-NORD I/S                                     | 9                            | 3.825.990                |
| Videbæk Kommune 681  |                              |                          |
| L90  | 2                            | 0                        |
| MILJØCENTER VESTJYLLAND I/S                                | 0                            | 101.968                  |
| MODTAGESTATION VESTJYLLAND I/S                             | 1                            | 115.652                  |
| NATURGAS MIDT-NORD I/S                                     | 4                            | 1.435.511                |
| RENOVATIONSELSKABET ESØ 90 I/S                             | 1                            | 0                        |

| Kommune  | Ledelses-<br>repræsentanter: | Finansiel<br>deltagelse: |
|--|------------------------------|--------------------------|
| Vinderup Kommune 683   |                              |                          |
| MILJØCENTER VESTJYLLAND I/S                                    | 0                            | 69.049                   |
| MODTAGESTATION VESTJYLLAND I/S                                 | 1                            | 77.444                   |
| NATURGAS MIDT-NORD I/S   | 1                            | 339.251                  |
| nomi i/s   | 3                            | 0                        |
| Nordvestjysk Udviklingspark - Nupark smba                      | 1                            | 90.123                   |
| Vissenbjerg Kommune 491  |                              |                          |
| MILJØCENTER FYN/TREKANTOMRÅDET I/S                             | 1                            | 61.850                   |
| Vøjens Kommune 543   |                              |                          |
| AFFALDSREGION NORD I/S   | 4                            | 0                        |
| SØNDERJYLLANDS MODTAGEORDNING FOR OLIE- OG KEMIKALIEAFFALD     | 1                            | 0                        |
| VOJENS LUFTHAVN  | 3                            | 486.178                  |
| Vordingborg Kommune 397  |                              |                          |
| GEODATACENTRET I/S   | 1                            | 113.335                  |
| I/S FASAN  | 1                            | 10.464.334               |
| ROVESTA MILJØ I/S  | 1                            | 0                        |
| Værløse Kommune 189  |                              |                          |
| BÅDFARTEN PÅ LYNGBY SØ, BAGSVÆRD SØ, FURESØ OG VEJLESØ         | 1                            | 570.000                  |
| I/S Storkøbenhavns Modtagestation for Olie- og Kemikalieaffald | 1                            | 25.000                   |
| I/S VESTFORBRÆNDING  | 1                            | -13.079.261              |
| Ærøskøbing Kommune 493   |                              |                          |
| Ærø Bus A/S  | 6                            | 0                        |
| ÆRØ ELFORSYNING  | 17                           | 0                        |
| Ærøfærgerne A/S  | 6                            | 0                        |
| Ølgod Kommune 577  |                              |                          |
| I/S ESBJERG MODTAGESTATION                                     | 1                            | 81.000                   |
| L90  | 2                            | 0                        |
| RENOVATIONSELSESKABET ESØ 90 I/S                               | 1                            | 0                        |
| Ribe amts trafikelskab   | 1                            | 0                        |
| Ølstykke Kommune 237   |                              |                          |
| I/S VESTFORBRÆNDING  | 1                            | -10.771.156              |
| Ørbæk Kommune 495  |                              |                          |
| KLINTHOLM I/S  | 1                            | 2.418.904                |
| MILJØCENTER FYN/TREKANTOMRÅDET I/S                             | 1                            | 66.860                   |
| RENO FYN I/S   | 0                            | 939.200                  |

|   |                                |                                    |
|---|--------------------------------|------------------------------------|
| Aabenraa Kommune 545  |                                |                                    |
| DEN FÆLLESKOMMUNALE LOSSEPLADS                              | Ledelses-<br>repræsentanter: 1 | Finansiel<br>deltagelse: 0         |
| SYDBUS  | 1                              | 0                                  |
| SØNDERJYLLANDS MODTAGEORDNING FOR OLIE- OG KEMIKALIEAFFALD  | 1                              | 0                                  |
| Aabybro Kommune 849   |                                |                                    |
| I/S MOKANA  | Ledelses-<br>repræsentanter: 1 | Finansiel<br>deltagelse: 0         |
| I/S RENO-NORD   | 1                              | 0                                  |
| MILJØCENTER NORDJYLLAND I/S                                 | 1                              | 74.053                             |
| NATURGAS MIDT-NORD I/S                                      | 1                              | 345.419                            |
| AALBORG LUFTHAVN A.M.B.A.                                   | 1                              | 0                                  |
| Aalborg Kommune 851   |                                |                                    |
| AKE Entreprise A/S  | Ledelses-<br>repræsentanter: 3 | Finansiel<br>deltagelse: 2.892.099 |
| AKE Forsyning A/S   | 7                              | 9.000.000                          |
| EJENDOMS- OG FINANSIERINGSFONDEN FOR NORDJYLLANDS VIDENPARK | 2                              | 100.000                            |
| I/S MOKANA  | 7                              | 0                                  |
| I/S RENO-NORD   | 7                              | 0                                  |
| MILJØCENTER NORDJYLLAND I/S                                 | 1                              | 600.814                            |
| NATURGAS MIDT-NORD I/S                                      | 6                              | 2.809.638                          |
| NORDJYLLANDS TRAFIKSELSKAB                                  | 1                              | 0                                  |
| NORDJYSK ELHANDEL A/S                                       | 1                              | 44.720.000                         |
| Nordjyske Jernbaner A/S                                     | 0                              | 31.853                             |
| NOVI A/S  | 1                              | 0                                  |
| NV NET A/S  | 2                              | 101.183.38                         |
| AALBORG LUFTHAVN A.M.B.A.                                   | 1                              | 0                                  |
| Aalestrup Kommune 793                                       |                                |                                    |
| I/S MOKANA  | Ledelses-<br>repræsentanter: 1 | Finansiel<br>deltagelse: 0         |
| NATURGAS MIDT-NORD I/S                                      | 1                              | 145.347                            |
| RENOVEST I/S  | 2                              | 0                                  |
| Århus Amt 70  |                                |                                    |
| AMGROS I/S  | Ledelses-<br>repræsentanter: 1 | Finansiel<br>deltagelse: 1.609.358 |
| AMTERNES LÆGEMIDDELREGISTRERINGSKONTOR I/S                  | 2                              | 20.000                             |
| DEN SELVEJENDE INSTITUTION AQUA FONDEN                      | 1                              | 0                                  |
| DEN SELVEJENDE INSTITUTION FERSKVANDSCENTRET                | 1                              | 0                                  |
| ERHVERVSUDVIKLINGSCENTER SILKEBORG, EUC                     | 1                              | 137.500                            |
| FONDEN FOR RANDERS REGNSKOV                                 | 1                              | 0                                  |
| Forskerpark Aarhus A/S                                      | 0                              | 3.065.000                          |
| Århus Kommune 751   |                                |                                    |
| Forskerpark Aarhus A/S                                      | Ledelses-<br>repræsentanter: 0 | Finansiel<br>deltagelse: 3.065.000 |
| NATURGAS MIDT-NORD I/S                                      | 1                              | 160.392                            |

|  |                              |                          |
|--|------------------------------|--------------------------|
| Aars Kommune 861                                   | Ledelses-<br>repræsentanter: | Finansiel<br>deltagelse: |
| I/S MOKANA   | 1                            | 0                        |
| MILJØCENTER NORDJYLLAND I/S                        | 1                            | 81.414                   |
| NATURGAS MIDT-NORD I/S                             | 1                            | 401.780                  |
| RENOVEST I/S                                       | 2                            | 0                        |
| Årslev Kommune 497                                 | Ledelses-<br>repræsentanter: | Finansiel<br>deltagelse: |
| FERRITSLEV FJERNVARMECENTRAL A.M.B.A.              | 1                            | 0                        |
| FYNS AFFALDS KOORDINERINGS SELSKAB /FAKS) A.M.B.A. | 1                            | 0                        |
| MILJØCENTER FYN/TREKANTOMRÅDET I/S                 | 1                            | 87.970                   |
| TARUP-DAVINDE I/S                                  | 3                            | 6.190.080                |
| Aarup Kommune 499                                  | Ledelses-<br>repræsentanter: | Finansiel<br>deltagelse: |
| MILJØCENTER FYN/TREKANTOMRÅDET I/S                 | 1                            | 52.710                   |
| Aaskov Kommune 685                                 | Ledelses-<br>repræsentanter: | Finansiel<br>deltagelse: |
| L90  | 2                            | 0                        |
| MILJØCENTER VESTJYLLAND I/S                        | 0                            | 57.793                   |
| MODTAGESTATION VESTJYLLAND I/S                     | 1                            | 66.250                   |
| ØSTDEPONI A.M.B.A.                                 | 1                            | 0                        |



**Bilag 2. Oversigt over virksomheder med angivelse af deltagende kommuner**

## 4-S SKIVE-EGNENS RENOVATIONSSKAB

|                         | Ledelses-<br>repræsentanter: | Finansiel<br>deltagelse: |
|-------------------------|------------------------------|--------------------------|
| Sallingsund Kommune 777 | 1                            | ja                       |
| Skive Kommune 779       | 2                            | ja                       |
| Spøttrup Kommune 781    | 1                            | ja                       |
| Sundsøre Kommune 783    | 1                            | ja                       |

Deltagelse ialt: 5

## A/S SØNDER OMME PLANTAGE

|                       | Ledelses-<br>repræsentanter: | Finansiel<br>deltagelse: |
|-----------------------|------------------------------|--------------------------|
| Grindsted Kommune 565 | 1                            | ja                       |
| Vejle Amt 60          | 1                            | ja                       |
| Vejle Kommune 631     | 1                            | ja                       |

Deltagelse ialt: 3

## ADP A/S

|                        | Ledelses-<br>repræsentanter: | Finansiel<br>deltagelse: |
|------------------------|------------------------------|--------------------------|
| Fredericia Kommune 607 | 2                            | ja                       |
| Middelfart Kommune 445 | 0                            | ja                       |
| Nyborg Kommune 449     | 1                            | ja                       |

Deltagelse ialt: 3

## AFFALDSREGION NORD I/S

|                             | Ledelses-<br>repræsentanter: | Finansiel<br>deltagelse: |
|-----------------------------|------------------------------|--------------------------|
| Christiansfeld Kommune 509  | 3                            | nej                      |
| Gram Kommune 511            | 2                            | nej                      |
| Haderslev Kommune 515       | 7                            | nej                      |
| Nørre-Rangstrup Kommune 525 | 3                            | nej                      |
| Rødning Kommune 527         | 3                            | nej                      |
| Vojens Kommune 543          | 4                            | nej                      |

Deltagelse ialt: 22

## AFFALDSSELSKAB VEST,

|                          | Ledelses-<br>repræsentanter: | Finansiel<br>deltagelse: |
|--------------------------|------------------------------|--------------------------|
| Bredebro Kommune 505     | 1                            | nej                      |
| Højer Kommune 517        | 1                            | nej                      |
| Løgumkloster Kommune 521 | 1                            | nej                      |
| Skærbæk Kommune 531      | 1                            | nej                      |
| Tønder Kommune 541       | 1                            | nej                      |

Deltagelse ialt: 5

|  |                              |                          |
|--|------------------------------|--------------------------|
| AFFALDSSELSKABET VENDSYSSEL VEST I/S (AVV) |                              |                          |
| Brønderslev Kommune 805                    | Ledelses-<br>repræsentanter: | Finansiel<br>deltagelse: |
| Hirtshals Kommune 819                      | 1                            | nej                      |
| Hjørring Kommune 821                       | 1                            | nej                      |
| Løkken-Vrå Kommune 829                     | 2                            | nej                      |
| Sindal Kommune 839                         | 1                            | nej                      |
|  | 1                            | nej                      |
|  | Deltagelse ialt:             | 6                        |
| AFFALDSSELSKABET VENDSYSSEL ØST            |                              |                          |
| Frederikshavn Kommune 813                  | Ledelses-<br>repræsentanter: | Finansiel<br>deltagelse: |
| Sæby Kommune 847                           | 3                            | nej                      |
|  | 3                            | nej                      |
|  | Deltagelse ialt:             | 6                        |
| AKE Entreprise A/S                         |                              |                          |
| Aalborg Kommune 851                        | Ledelses-<br>repræsentanter: | Finansiel<br>deltagelse: |
|  | 3                            | ja                       |
|  | Deltagelse ialt:             | 3                        |
| AKE Forsyning A/S                          |                              |                          |
| Aalborg Kommune 851                        | Ledelses-<br>repræsentanter: | Finansiel<br>deltagelse: |
|  | 7                            | ja                       |
|  | Deltagelse ialt:             | 7                        |
| AMGROS I/S                                 |                              |                          |
| Frederiksborg Amt 20                       | Ledelses-<br>repræsentanter: | Finansiel<br>deltagelse: |
| Fyns Amt 42                                | 1                            | ja                       |
| Københavns Amt 15                          | 1                            | ja                       |
| Københavns Kommune 101                     | 1                            | ja                       |
| Nordjyllands Amt 80                        | 1                            | ja                       |
| Ribe Amt 55                                | 1                            | ja                       |
| Roskilde Amt 25                            | 1                            | ja                       |
| Storstrøms Amt 35                          | 1                            | ja                       |
| Vejle Amt 60                               | 1                            | ja                       |
| Vestsjællands Amt 30                       | 1                            | ja                       |
| Århus Amt 70                               | 1                            | ja                       |
|  | Deltagelse ialt:             | 11                       |

| AMTERNES LÆGEMIDDELREGISTRERINGSKONTOR I/S | Ledelses-<br>repræsentanter: | Finansiel<br>deltagelse: |
|--|------------------------------|--------------------------|
| Frederiksborg Amt 20                       | 2                            | ja                       |
| Fyns Amt 42                                | 2                            | ja                       |
| Københavns Amt 15                          | 2                            | ja                       |
| Københavns Kommune 101                     | 2                            | ja                       |
| Nordjyllands Amt 80                        | 2                            | ja                       |
| Ribe Amt 55                                | 2                            | ja                       |
| Ringkøbing Amt 65                          | 2                            | ja                       |
| Roskilde Amt 25                            | 2                            | ja                       |
| Storstrøms Amt 35                          | 2                            | ja                       |
| Sønderjyllands Amt 50                      | 2                            | ja                       |
| Vejle Amt 60                               | 2                            | ja                       |
| Vestsjællands Amt 30                       | 2                            | ja                       |
| Viborg Amt 76                              | 2                            | ja                       |
| Århus Amt 70                               | 2                            | ja                       |
| Deltagelse ialt:                           | 28                           |                          |

| ANALYCEN A/S           | Ledelses-<br>repræsentanter: | Finansiel<br>deltagelse: |
|------------------------|------------------------------|--------------------------|
| Assens Kommune 421     | 1                            | ja                       |
| Børkop Kommune 603     | 1                            | ja                       |
| Fredericia Kommune 607 | 1                            | ja                       |
| Kolding Kommune 621    | 1                            | ja                       |
| Lunderskov Kommune 623 | 1                            | ja                       |
| Middelfart Kommune 445 | 1                            | ja                       |
| Nørre Aaby Kommune 451 | 1                            | ja                       |
| Vamdrup Kommune 629    | 1                            | ja                       |
| Deltagelse ialt:       | 8                            |                          |

| Andelsselskabet Slamforbrænding | Ledelses-<br>repræsentanter: | Finansiel<br>deltagelse: |
|---------------------------------|------------------------------|--------------------------|
| Aulum-Haderup Kommune 651       | 2                            | nej                      |
| Billund Kommune 551             | 2                            | nej                      |
| Brande Kommune 653              | 2                            | nej                      |
| Give Kommune 611                | 2                            | nej                      |
| Gram Kommune 511                | 2                            | nej                      |
| Hedensted Kommune 613           | 2                            | nej                      |
| Helle Kommune 567               | 2                            | nej                      |
| Herning Kommune 657             | 2                            | nej                      |
| Silkeborg Kommune 743           | 2                            | nej                      |
| Varde Kommune 573               | 2                            | nej                      |
| Vejle Kommune 631               | 2                            | nej                      |
| Deltagelse ialt:                | 22                           |                          |

| ASSENS FJERNVARMEVÆRK A.M.B.A. | Ledelses-<br>repræsentanter: | Finansiel<br>deltagelse: |
|--------------------------------|------------------------------|--------------------------|
| Mariager Kommune 719           | 1                            | nej                      |
| Deltagelse ialt:               | 1                            |                          |

|  |                              |                          |
|--|------------------------------|--------------------------|
| Auning Varmeværk A.m.b.a                 | Ledelses-<br>repræsentanter: | Finansiel<br>deltagelse: |
| Sønderhald Kommune 747                   | 1                            | nej                      |
| Deltagelse ialt:                         | 1                            |                          |
| BELLA CENTER A/S                         | Ledelses-<br>repræsentanter: | Finansiel<br>deltagelse: |
| Københavns Kommune 101                   | 2                            | ja                       |
| Deltagelse ialt:                         | 2                            |                          |
| BJERRINGBRO EGNENS UDDANNELSESCENTER A/S | Ledelses-<br>repræsentanter: | Finansiel<br>deltagelse: |
| Bjerringbro Kommune 761                  | 1                            | ja                       |
| Hvorslev Kommune 767                     | 0                            | ja                       |
| Kjellerup Kommune 771                    | 0                            | ja                       |
| Viborg Amt 76                            | 1                            | ja                       |
| Deltagelse ialt:                         | 2                            |                          |
| BLENSTRUP KRAFTVARMEVÆRK A.M.B.A.        | Ledelses-<br>repræsentanter: | Finansiel<br>deltagelse: |
| Skørping Kommune 843                     | 1                            | nej                      |
| Deltagelse ialt:                         | 1                            |                          |
| BLAABJERG BIOGAS A.M.B.A.                | Ledelses-<br>repræsentanter: | Finansiel<br>deltagelse: |
| Blaabjerg Kommune 553                    | 2                            | nej                      |
| Deltagelse ialt:                         | 2                            |                          |
| BRØNDBY FJERNVARME A.M.B.A.              | Ledelses-<br>repræsentanter: | Finansiel<br>deltagelse: |
| Brøndby Kommune 153                      | 2                            | nej                      |
| Deltagelse ialt:                         | 2                            |                          |
| BRØNDBY HALLEN                           | Ledelses-<br>repræsentanter: | Finansiel<br>deltagelse: |
| Brøndby Kommune 153                      | 2                            | nej                      |
| Deltagelse ialt:                         | 2                            |                          |
| BYFORNYELSE KØBENHAVN s.m.b.a            | Ledelses-<br>repræsentanter: | Finansiel<br>deltagelse: |
| Københavns Kommune 101                   | 7                            | ja                       |
| Deltagelse ialt:                         | 7                            |                          |

|  |                              |                          |
|--|------------------------------|--------------------------|
| Byggemodningsselskabet Sluseholmen P/S                       | Ledelses-<br>repræsentanter: | Finansiel<br>deltagelse: |
| Københavns Kommune 101                                       | 2                            | ja                       |
| Deltagelse ialt:   | 2                            |                          |
| BÆLUM VARMEVÆRK A.M.B.A.                                     | Ledelses-<br>repræsentanter: | Finansiel<br>deltagelse: |
| Skørping Kommune 843   | 1                            | nej                      |
| Deltagelse ialt:   | 1                            |                          |
| BÅDFARTEN PÅ LYNGBY SØ, BAGSVÆRD SØ, FURESØ OG VEJLESØ       | Ledelses-<br>repræsentanter: | Finansiel<br>deltagelse: |
| Farum Kommune 207  | 1                            | ja                       |
| Gladsaxe Kommune 159   | 1                            | ja                       |
| Lyngby-Taarbæk Kommune 173                                   | 1                            | ja                       |
| Værløse Kommune 189  | 1                            | ja                       |
| Deltagelse ialt:   | 4                            |                          |
| CENTRALKOMMUNERNE'S TRANSMISSIONSSELSKAB I/S                 | Ledelses-<br>repræsentanter: | Finansiel<br>deltagelse: |
| Frederiksberg Kommune 147                                    | 1                            | ja                       |
| Gentofte Kommune 157   | 1                            | ja                       |
| Gladsaxe Kommune 159   | 1                            | ja                       |
| Københavns Kommune 101                                       | 4                            | ja                       |
| Tårnby Kommune 185   | 1                            | ja                       |
| Deltagelse ialt:   | 8                            |                          |
| COPENHAGEN CAPACITY, FONDEN TIL MARKEDSFØRING OG ERHVERVSFRE | Ledelses-<br>repræsentanter: | Finansiel<br>deltagelse: |
| Frederiksberg Kommune 147                                    | 1                            | ja                       |
| Frederiksborg Amt 20   | 1                            | ja                       |
| Københavns Amt 15  | 2                            | ja                       |
| Københavns Kommune 101                                       | 2                            | ja                       |
| Roskilde Amt 25  | 1                            | ja                       |
| Deltagelse ialt:   | 7                            |                          |
| DANREC KARUP A/S   | Ledelses-<br>repræsentanter: | Finansiel<br>deltagelse: |
| Karup Kommune 769  | 1                            | nej                      |
| Deltagelse ialt:   | 1                            |                          |
| DANSK BIBLIOTEKSCENTER A/S                                   | Ledelses-<br>repræsentanter: | Finansiel<br>deltagelse: |
| Juelsminde Kommune 619                                       | 1                            | ja                       |
| Deltagelse ialt:   | 1                            |                          |

|   |                              |                          |
|---|------------------------------|--------------------------|
| Den erhvervsdrivende fond Dansk Skaldyrcenter | Ledelses-<br>repræsentanter: | Finansiel<br>deltagelse: |
| Morsø Kommune 773                             | 2                            | ja                       |
| Viborg Amt 76                                 | 2                            | ja                       |
| Deltagelse ialt:                              | 4                            |                          |
| DEN ERHVERVSDRIVENDE FOND VEDBÆK HAVN         | Ledelses-<br>repræsentanter: | Finansiel<br>deltagelse: |
| Søllerød Kommune 181                          | 5                            | nej                      |
| Deltagelse ialt:                              | 5                            |                          |
| DEN FÆLLESKOMMUNALE LOSSEPLADS                | Ledelses-<br>repræsentanter: | Finansiel<br>deltagelse: |
| Bov Kommune 503                               | 1                            | nej                      |
| Lundtoft Kommune 519                          | 1                            | nej                      |
| Rødekro Kommune 529                           | 1                            | nej                      |
| Tinglev Kommune 539                           | 1                            | nej                      |
| Aabenraa Kommune 545                          | 1                            | nej                      |
| Deltagelse ialt:                              | 5                            |                          |
| Den Kommunale Selvstyrehavn Rømø Havn         | Ledelses-<br>repræsentanter: | Finansiel<br>deltagelse: |
| Skærbæk Kommune 531                           | 1                            | nej                      |
| Sønderjyllands Amt 50                         | 1                            | nej                      |
| Deltagelse ialt:                              | 2                            |                          |
| DEN SELVEJENDE INSTITUTION AQUA FONDEN        | Ledelses-<br>repræsentanter: | Finansiel<br>deltagelse: |
| Silkeborg Kommune 743                         | 3                            | ja                       |
| Århus Amt 70                                  | 1                            | nej                      |
| Deltagelse ialt:                              | 4                            |                          |
| DEN SELVEJENDE INSTITUTION FERSKVANDSCENTRET  | Ledelses-<br>repræsentanter: | Finansiel<br>deltagelse: |
| Silkeborg Kommune 743                         | 3                            | nej                      |
| Århus Amt 70                                  | 1                            | nej                      |
| Deltagelse ialt:                              | 4                            |                          |
| DESTINATION BORNHOLM APS                      | Ledelses-<br>repræsentanter: | Finansiel<br>deltagelse: |
| Bornholms Regionskommune 400                  | 1                            | ja                       |
| Deltagelse ialt:                              | 1                            |                          |

|   |                              |                          |
|---|------------------------------|--------------------------|
| Det Danske Madhus, Skive A/S                                | Ledelses-<br>repræsentanter: | Finansiel<br>deltagelse: |
| Skive Kommune 779   | 2                            | ja                       |
| Deltagelse ialt:  | 2                            |                          |
| Det selvstændige forvaltningssubjekt Forskerparken Foulum   | Ledelses-<br>repræsentanter: | Finansiel<br>deltagelse: |
| Tjele Kommune 789   | 1                            | ja                       |
| Viborg Amt 76   | 2                            | ja                       |
| Viborg Kommune 791  | 1                            | ja                       |
| Deltagelse ialt:  | 4                            |                          |
| EJENDOMS- OG FINANSIERINGSFONDEN FOR NORDJYLLANDS VIDENPARK | Ledelses-<br>repræsentanter: | Finansiel<br>deltagelse: |
| Nordjyllands Amt 80   | 2                            | ja                       |
| Aalborg Kommune 851   | 2                            | ja                       |
| Deltagelse ialt:  | 4                            |                          |
| EJENDOMSSELSKABET DEN FYNSKE FORSKERPARK A/S                | Ledelses-<br>repræsentanter: | Finansiel<br>deltagelse: |
| Odense Kommune 461  | 0                            | ja                       |
| Deltagelse ialt:  | 0                            |                          |
| EnergiGruppen Jylland a/S                                   | Ledelses-<br>repræsentanter: | Finansiel<br>deltagelse: |
| Herning Kommune 657   | 2                            | ja                       |
| Deltagelse ialt:  | 2                            |                          |
| ERHVERVSUDVIKLINGSCENTER SILKEBORG, EUC                     | Ledelses-<br>repræsentanter: | Finansiel<br>deltagelse: |
| Gjern Kommune 705   | 2                            | ja                       |
| Silkeborg Kommune 743                                       | 2                            | ja                       |
| Them Kommune 749  | 2                            | ja                       |
| Århus Amt 70  | 1                            | ja                       |
| Deltagelse ialt:  | 7                            |                          |
| Falck Hjælpemidler A/S                                      | Ledelses-<br>repræsentanter: | Finansiel<br>deltagelse: |
| Frederiksborg Amt 20  | 1                            | ja                       |
| Deltagelse ialt:  | 1                            |                          |

|  |  |   |
|--|--|---|
| FERRITSLEV FJERNVARMECENTRAL A.M.B.A.<br>Årslev Kommune 497  | Ledelses-<br>repræsentanter:<br>1      | Finansielt<br>deltagelse:<br>nej        |
| Deltagelse ialt:   | 1                                      |   |
| FONDEN DANSK KØBESTÆVNE<br>Fredericia Kommune 607  | Ledelses-<br>repræsentanter:<br>1      | Finansielt<br>deltagelse:<br>nej        |
| Deltagelse ialt:   | 1                                      |   |
| FONDEN ESRUM KLOSTER OG MØLLEGÅRD<br>Frederiksborg Amt 20<br>Græsted-Gilleleje Kommune 213                 | Ledelses-<br>repræsentanter:<br>3<br>1 | Finansielt<br>deltagelse:<br>ja<br>nej  |
| Deltagelse ialt:   | 4                                      |   |
| FONDEN FOR INSTITUT FOR TRANSPORTSTUDIER<br>Bov Kommune 503<br>Sønderjyllands Amt 50                       | Ledelses-<br>repræsentanter:<br>1<br>1 | Finansielt<br>deltagelse:<br>ja<br>ja   |
| Deltagelse ialt:   | 2                                      |   |
| FONDEN FOR RANDERS REGNSKOV<br>Randers Kommune 731<br>Århus Amt 70   | Ledelses-<br>repræsentanter:<br>2<br>1 | Finansielt<br>deltagelse:<br>nej<br>nej |
| Deltagelse ialt:   | 3                                      |   |
| Fonden Grantoftegård<br>Ballerup Kommune 151   | Ledelses-<br>repræsentanter:<br>3      | Finansielt<br>deltagelse:<br>nej        |
| Deltagelse ialt:   | 3                                      |   |
| FONDEN HAN HERRED FRITIDSCENTER<br>Fjerritslev Kommune 811   | Ledelses-<br>repræsentanter:<br>0      | Finansielt<br>deltagelse:<br>nej        |
| Deltagelse ialt:   | 0                                      |   |
| FONDEN INSTITUT FOR TEORETISK OG ANVENDT INFORMATIK, TØNDER<br>Sønderjyllands Amt 50<br>Tønder Kommune 541 | Ledelses-<br>repræsentanter:<br>2<br>1 | Finansielt<br>deltagelse:<br>nej<br>nej |
| Deltagelse ialt:   | 3                                      |   |

|   |                              |                          |
|---|------------------------------|--------------------------|
| Fonden Musik- og Teaterhuset, Silkeborg             | Ledelses-<br>repræsentanter: | Finansiel<br>deltagelse: |
| Silkeborg Kommune 743                               | 5                            | ja                       |
| Deltagelse ialt:                                    | 5                            |                          |
| Fonden Turistudviklingsselskab Midt- og Nordjylland | Ledelses-<br>repræsentanter: | Finansiel<br>deltagelse: |
| Nordjyllands Amt 80                                 | 2                            | ja                       |
| Viborg Amt 76                                       | 2                            | ja                       |
| Deltagelse ialt:                                    | 4                            |                          |
| FONDEN WONDERFUL COPENHAGEN                         | Ledelses-<br>repræsentanter: | Finansiel<br>deltagelse: |
| Frederiksberg Kommune 147                           | 1                            | ja                       |
| Frederiksborg Amt 20                                | 1                            | ja                       |
| Københavns Amt 15                                   | 1                            | ja                       |
| Københavns Kommune 101                              | 1                            | ja                       |
| Roskilde Amt 25                                     | 1                            | ja                       |
| Deltagelse ialt:                                    | 5                            |                          |
| Forskerpark Aarhus A/S                              | Ledelses-<br>repræsentanter: | Finansiel<br>deltagelse: |
| Århus Amt 70  | 0                            | ja                       |
| Århus Kommune 751                                   | 0                            | ja                       |
| Deltagelse ialt:                                    | 0                            |                          |
| Forum Horsens Fonden                                | Ledelses-<br>repræsentanter: | Finansiel<br>deltagelse: |
| Horsens Kommune 615                                 | 2                            | ja                       |
| Deltagelse ialt:                                    | 2                            |                          |
| FREDERIKSBORG LINNEDSERVICE A/S                     | Ledelses-<br>repræsentanter: | Finansiel<br>deltagelse: |
| Frederiksborg Amt 20                                | 1                            | ja                       |
| Deltagelse ialt:                                    | 1                            |                          |

## FYNS AFFALDS KOORDINERINGS SELSKAB /FAKS) A.M.B.A.

|                        | Ledelses-<br>repræsentanter: | Finansiel<br>deltagelse: |
|------------------------|------------------------------|--------------------------|
| Assens Kommune 421     | 1                            | nej                      |
| Bøgense Kommune 423    | 1                            | nej                      |
| Broby kommune 425      | 1                            | nej                      |
| Ejby Kommune 429       | 1                            | nej                      |
| Faaborg Kommune 431    | 1                            | nej                      |
| Glamsbjerg Kommune 433 | 1                            | nej                      |
| Haarby Kommune 437     | 1                            | nej                      |
| Otterup kommune 471    | 1                            | nej                      |
| Ringe Kommune 473      | 1                            | nej                      |
| Søndersø Kommune 483   | 1                            | nej                      |
| Tommerup Kommune 485   | 1                            | nej                      |
| Årslev Kommune 497     | 1                            | nej                      |

Deltagelse ialt: 12

## FÆLLESKOMMUNALT SPILDEVANDSANLÆG

|                        | Ledelses-<br>repræsentanter: | Finansiel<br>deltagelse: |
|------------------------|------------------------------|--------------------------|
| Kerteminde Kommune 439 | 3                            | nej                      |
| Munkebo Kommune 447    | 3                            | nej                      |

Deltagelse ialt: 6

## Fælleskøkkenet Elbo I/S

|                        | Ledelses-<br>repræsentanter: | Finansiel<br>deltagelse: |
|------------------------|------------------------------|--------------------------|
| Fredericia Kommune 607 | 3                            | ja                       |
| Kolding Kommune 621    | 3                            | ja                       |

Deltagelse ialt: 6

## FÆLLESUDVALGET FOR VANDINDVINDING VED SJÆLSØ

|                            | Ledelses-<br>repræsentanter: | Finansiel<br>deltagelse: |
|----------------------------|------------------------------|--------------------------|
| Gentofte Kommune 157       | 3                            | ja                       |
| Hørsholm Kommune 223       | 1                            | ja                       |
| Karlebo Kommune 227        | 1                            | ja                       |
| Lyngby-Taarbæk Kommune 173 | 3                            | ja                       |

Deltagelse ialt: 8

## FÆRGEFARTEN ORØ-HOLBÆK I/S

|                      | Ledelses-<br>repræsentanter: | Finansiel<br>deltagelse: |
|----------------------|------------------------------|--------------------------|
| Holbæk Kommune 315   | 6                            | ja                       |
| Vestsjællands Amt 30 | 1                            | ja                       |

Deltagelse ialt: 7

## FÆRGESELSKABET LÆSØ I/S

|                     | Ledelses-<br>repræsentanter: | Finansiel<br>deltagelse: |
|---------------------|------------------------------|--------------------------|
| Læsø Kommune 825    | 3                            | ja                       |
| Nordjyllands Amt 80 | 2                            | ja                       |

Deltagelse ialt: 5

|  |                              |                          |
|--|------------------------------|--------------------------|
| FÆRGESELSKABET VESTSJÆLLAND A/S            | Ledelses-<br>repræsentanter: | Finansiel<br>deltagelse: |
| Bjergsted Kommune 301                      | 2                            | ja                       |
| Skælskør Kommune 331                       | 2                            | ja                       |
| Vestsjællands Amt 30                       | 2                            | ja                       |
| Deltagelse ialt:                           | 6                            |                          |
| <br>                                       |                              |                          |
| FAABORG ELFORSYNING A/S                    | Ledelses-<br>repræsentanter: | Finansiel<br>deltagelse: |
| Faaborg Kommune 431                        | 0                            | nej                      |
| Deltagelse ialt:                           | 0                            |                          |
| <br>                                       |                              |                          |
| Faaborg Fjernvarme A/S                     | Ledelses-<br>repræsentanter: | Finansiel<br>deltagelse: |
| Faaborg Kommune 431                        | 0                            | nej                      |
| Deltagelse ialt:                           | 0                            |                          |
| <br>                                       |                              |                          |
| FAABORG FORSYNINGSVIRKSOMHEDER A/S         | Ledelses-<br>repræsentanter: | Finansiel<br>deltagelse: |
| Faaborg Kommune 431                        | 5                            | nej                      |
| Deltagelse ialt:                           | 5                            |                          |
| <br>                                       |                              |                          |
| FAABORG FORSYNINGSVIRKSOMHEDER ERHVERV A/S | Ledelses-<br>repræsentanter: | Finansiel<br>deltagelse: |
| Faaborg Kommune 431                        | 0                            | nej                      |
| Deltagelse ialt:                           | 0                            |                          |
| <br>                                       |                              |                          |
| Faaborg Renovation A/S                     | Ledelses-<br>repræsentanter: | Finansiel<br>deltagelse: |
| Faaborg Kommune 431                        | 0                            | nej                      |
| Deltagelse ialt:                           | 0                            |                          |
| <br>                                       |                              |                          |
| Faaborg Spildevand A/S                     | Ledelses-<br>repræsentanter: | Finansiel<br>deltagelse: |
| Faaborg Kommune 431                        | 0                            | nej                      |
| Deltagelse ialt:                           | 0                            |                          |
| <br>                                       |                              |                          |
| Faaborg Vandforsyning A/S                  | Ledelses-<br>repræsentanter: | Finansiel<br>deltagelse: |
| Faaborg Kommune 431                        | 0                            | nej                      |
| Deltagelse ialt:                           | 0                            |                          |

|                               |                              |                          |
|-------------------------------|------------------------------|--------------------------|
| GEODATACENTRET I/S            | Ledelses-<br>repræsentanter: | Finansiel<br>deltagelse: |
| Bjergsted Kommune 301         | 0                            | ja                       |
| Dragsholm Kommune 305         | 1                            | ja                       |
| Fakse Kommune 351             | 0                            | ja                       |
| Fladså Kommune 353            | 0                            | ja                       |
| Fuglebjerg Kommune 307        | 1                            | ja                       |
| Gørlev Kommune 309            | 0                            | ja                       |
| Hashøj Kommune 311            | 1                            | ja                       |
| Haslev Kommune 313            | 0                            | ja                       |
| Holmegaard Kommune 357        | 0                            | ja                       |
| Hvidebæk Kommune 317          | 0                            | ja                       |
| Højreby Kommune 359           | 0                            | ja                       |
| Kalundborg Kommune 323        | 1                            | ja                       |
| Korsør Kommune 325            | 0                            | ja                       |
| Langebæk Kommune 361          | 0                            | ja                       |
| Nykøbing-Rørvig Kommune 327   | 0                            | ja                       |
| Næstved Kommune 373           | 1                            | ja                       |
| Præstø Kommune 377            | 0                            | ja                       |
| Rudbjerg kommune 381          | 0                            | ja                       |
| Rønnede Kommune 385           | 0                            | ja                       |
| Slangerup Kommune 233         | 0                            | ja                       |
| Sorø Kommune 335              | 1                            | ja                       |
| Stevns Kommune 389            | 0                            | ja                       |
| Suså Kommune 393              | 0                            | ja                       |
| Tornved Kommune 341           | 0                            | ja                       |
| Trundholm Kommune 343         | 0                            | ja                       |
| Tølløse Kommune 345           | 0                            | ja                       |
| Vordingborg Kommune 397       | 1                            | ja                       |
| Deltagelse ialt:              | 7                            |                          |
| GILLELEJE FJERNVARME A.M.B.A. | Ledelses-<br>repræsentanter: | Finansiel<br>deltagelse: |
| Græsted-Gilleleje Kommune 213 | 2                            | nej                      |
| Deltagelse ialt:              | 2                            |                          |
| Gl. Holtegaard - Breda Fonden | Ledelses-<br>repræsentanter: | Finansiel<br>deltagelse: |
| Søllerød Kommune 181          | 3                            | ja                       |
| Deltagelse ialt:              | 3                            |                          |
| Grenaa Havn A/S               | Ledelses-<br>repræsentanter: | Finansiel<br>deltagelse: |
| Grenaa Kommune 707            | 3                            | nej                      |
| Deltagelse ialt:              | 3                            |                          |

|                                    |                              |                          |
|------------------------------------|------------------------------|--------------------------|
| GRUNDKORT ØST I/S                  | Ledelses-<br>repræsentanter: | Finansiel<br>deltagelse: |
| Bjergsted Kommune 301              | 1                            | nej                      |
| Holeby Kommune 355                 | 1                            | nej                      |
| Hvidebæk Kommune 317               | 1                            | nej                      |
| Næstved Kommune 373                | 1                            | nej                      |
| Sorø Kommune 335                   | 1                            | nej                      |
| Deltagelse ialt:                   | 5                            |                          |
| GRÆSTED FJERNVARME A.M.B.A.        | Ledelses-<br>repræsentanter: | Finansiel<br>deltagelse: |
| Græsted-Gilleleje Kommune 213      | 1                            | nej                      |
| Deltagelse ialt:                   | 1                            |                          |
| HANSTHOLM INDUSTRI STØTTE          | Ledelses-<br>repræsentanter: | Finansiel<br>deltagelse: |
| Hanstholm Kommune 765              | 2                            | ja                       |
| Deltagelse ialt:                   | 2                            |                          |
| HAVNDAL FJERNVARMEVÆRK             | Ledelses-<br>repræsentanter: | Finansiel<br>deltagelse: |
| Mariager Kommune 719               | 1                            | nej                      |
| Deltagelse ialt:                   | 1                            |                          |
| HERNING-IKAST ERHVERVSPARK P/S     | Ledelses-<br>repræsentanter: | Finansiel<br>deltagelse: |
| Herning Kommune 657                | 3                            | ja                       |
| Ikast Kommune 663                  | 3                            | ja                       |
| Deltagelse ialt:                   | 6                            |                          |
| HIH Development A/S                | Ledelses-<br>repræsentanter: | Finansiel<br>deltagelse: |
| Herning Kommune 657                | 0                            | ja                       |
| Ikast Kommune 663                  | 0                            | ja                       |
| Ringkøbing Amt 65                  | 0                            | ja                       |
| Viborg Amt 76                      | 1                            | ja                       |
| Deltagelse ialt:                   | 1                            |                          |
| HILLERSLEV KRAFTVARMEVÆRK A.M.B.A. | Ledelses-<br>repræsentanter: | Finansiel<br>deltagelse: |
| Thisted Kommune 787                | 1                            | nej                      |
| Deltagelse ialt:                   | 1                            |                          |

|  |                              |                          |
|--|------------------------------|--------------------------|
| HILLERØD ENERGI A/S                    | Ledelses-<br>repræsentanter: | Finansiel<br>deltagelse: |
| Hillerød Kommune 219                   | 6                            | ja                       |
|  | Deltagelse ialt:             | 6                        |
| HINNERUP FJERNVARME A.M.B.A.           | Ledelses-<br>repræsentanter: | Finansiel<br>deltagelse: |
| Hinnerup Kommune 713                   | 1                            | nej                      |
|  | Deltagelse ialt:             | 1                        |
| HJEJLEN APS                            | Ledelses-<br>repræsentanter: | Finansiel<br>deltagelse: |
| Silkeborg Kommune 743                  | 0                            | nej                      |
|  | Deltagelse ialt:             | 0                        |
| Holstebro-Struer Havn                  | Ledelses-<br>repræsentanter: | Finansiel<br>deltagelse: |
| Holstebro Kommune 661                  | 3                            | ja                       |
| Struer Kommune 671                     | 4                            | ja                       |
|  | Deltagelse ialt:             | 7                        |
| HVALPSUND-SUNDØRE FÆRGEOVERFART I/S    | Ledelses-<br>repræsentanter: | Finansiel<br>deltagelse: |
| Farsø Kommune 809                      | 3                            | nej                      |
| Sundsøre Kommune 783                   | 3                            | nej                      |
|  | Deltagelse ialt:             | 6                        |
| HVIDEBÆK FJERNVARMEOFORSYNING A.M.B.A. | Ledelses-<br>repræsentanter: | Finansiel<br>deltagelse: |
| Hvidebæk Kommune 317                   | 3                            | nej                      |
|  | Deltagelse ialt:             | 3                        |
| I/S ALSSUND AFFALD                     | Ledelses-<br>repræsentanter: | Finansiel<br>deltagelse: |
| Augustenborg Kommune 501               | 1                            | nej                      |
| Broager Kommune 507                    | 1                            | nej                      |
| Gråsten Kommune 513                    | 1                            | nej                      |
| Nordborg Kommune 523                   | 1                            | nej                      |
| Sundeved Kommune 533                   | 1                            | nej                      |
| Sydals Kommune 535                     | 1                            | nej                      |
| Sønderborg Kommune 537                 | 1                            | nej                      |
|  | Deltagelse ialt:             | 7                        |

| I/S AMAGERFORBRÆNDING     | Ledelses-<br>repræsentanter: | Finansiel<br>deltagelse: |
|---------------------------|------------------------------|--------------------------|
| Dragør Kommune 155        | 1                            | ja                       |
| Frederiksberg Kommune 147 | 1                            | ja                       |
| Hvidovre Kommune 167      | 1                            | ja                       |
| Københavns Kommune 101    | 2                            | ja                       |
| Tårnby Kommune 185        | 1                            | ja                       |

Deltagelse ialt: 6

| I/S BILLUND VARMEVÆRK | Ledelses-<br>repræsentanter: | Finansiel<br>deltagelse: |
|-----------------------|------------------------------|--------------------------|
| Billund Kommune 551   | 1                            | nej                      |

Deltagelse ialt: 1

| I/S ESBJERG MODTAGESTATION | Ledelses-<br>repræsentanter: | Finansiel<br>deltagelse: |
|----------------------------|------------------------------|--------------------------|
| Billund Kommune 551        | 1                            | ja                       |
| Blaabjerg Kommune 553      | 1                            | ja                       |
| Blåvandshuk Kommune 555    | 1                            | ja                       |
| Bramming Kommune 557       | 1                            | ja                       |
| Brørup Kommune 559         | 1                            | ja                       |
| Esbjerg Kommune 561        | 2                            | ja                       |
| Fanø Kommune 563           | 1                            | ja                       |
| Helle Kommune 567          | 1                            | ja                       |
| Holsted Kommune 569        | 1                            | ja                       |
| Ribe Kommune 571           | 1                            | ja                       |
| Varde Kommune 573          | 1                            | ja                       |
| Vejen Kommune 575          | 1                            | ja                       |
| Ølgod Kommune 577          | 1                            | ja                       |

Deltagelse ialt: 14

| I/S FASAN               | Ledelses-<br>repræsentanter: | Finansiel<br>deltagelse: |
|-------------------------|------------------------------|--------------------------|
| Fakse Kommune 351       | 1                            | ja                       |
| Fladså Kommune 353      | 1                            | ja                       |
| Haslev Kommune 313      | 1                            | ja                       |
| Holmegaard Kommune 357  | 1                            | ja                       |
| Langebæk Kommune 361    | 1                            | ja                       |
| Møn Kommune 365         | 1                            | ja                       |
| Næstved Kommune 373     | 1                            | ja                       |
| Præstø Kommune 377      | 1                            | ja                       |
| Ringsted Kommune 329    | 1                            | ja                       |
| Rønnede Kommune 385     | 1                            | ja                       |
| Stevns Kommune 389      | 1                            | ja                       |
| Suså Kommune 393        | 1                            | ja                       |
| Vordingborg Kommune 397 | 1                            | ja                       |

Deltagelse ialt: 13

|                            |                              |                          |
|----------------------------|------------------------------|--------------------------|
| I/S FÆLLES FORBRÆNDING     |                              |                          |
| Hobro Kommune 823          | Ledelses-<br>repræsentanter: | Finansiel<br>deltagelse: |
| Mariager Kommune 719       | 8                            | nej                      |
| Nørager Kommune 833        | 5                            | nej                      |
| Nørhald Kommune 723        | 3                            | nej                      |
| Purhus Kommune 729         | 5                            | nej                      |
|                            | Deltagelse ialt:             | 26                       |
| I/S HALS-EGENSE FÆRGEFART  |                              |                          |
| Hals Kommune 817           | Ledelses-<br>repræsentanter: | Finansiel<br>deltagelse: |
| Sejflod Kommune 837        | 3                            | ja                       |
|                            | 3                            | ja                       |
|                            | Deltagelse ialt:             | 6                        |
| I/S KARA                   |                              |                          |
| Bramsnæs Kommune 251       | Ledelses-<br>repræsentanter: | Finansiel<br>deltagelse: |
| Greve Kommune 253          | 2                            | ja                       |
| Gundsø Kommune 255         | 4                            | ja                       |
| Hvalsø Kommune 257         | 3                            | ja                       |
| Køge Kommune 259           | 2                            | ja                       |
| Lejre Kommune 261          | 4                            | ja                       |
| Ramsø Kommune 263          | 2                            | ja                       |
| Roskilde kommune 265       | 2                            | ja                       |
| Skovbo Kommune 267         | 5                            | ja                       |
| Solrød Kommune 269         | 2                            | ja                       |
| Vallø Kommune 271          | 3                            | ja                       |
|                            | 2                            | ja                       |
|                            | Deltagelse ialt:             | 31                       |
| I/S KRAFTVARMEVÆRK THISTED |                              |                          |
| Fjerritslev Kommune 811    | Ledelses-<br>repræsentanter: | Finansiel<br>deltagelse: |
| Hanstholm Kommune 765      | 1                            | nej                      |
| Morsø Kommune 773          | 1                            | nej                      |
| Sydthy Kommune 785         | 1                            | nej                      |
| Thisted Kommune 787        | 1                            | nej                      |
|                            | Deltagelse ialt:             | 5                        |
| I/S KØGE-EGNENS RENSEANLÆG |                              |                          |
| Køge Kommune 259           | Ledelses-<br>repræsentanter: | Finansiel<br>deltagelse: |
| Skovbo Kommune 267         | 3                            | ja                       |
| Solrød Kommune 269         | 1                            | ja                       |
|                            | 1                            | ja                       |
|                            | Deltagelse ialt:             | 5                        |

| I/S MOK (DEN FÆLLESKOMMUALE MODTAGESTATION FOR OLIE- OG | Ledelses-<br>repræsentanter: | Finansiel<br>deltagelse: |
|---|------------------------------|--------------------------|
| Hanstholm Kommune 765                                   | 2                            | ja                       |
| Morsø Kommune 773                                       | 2                            | ja                       |
| Sydthy Kommune 785                                      | 2                            | ja                       |
| Thisted Kommune 787                                     | 3                            | ja                       |

Deltagelse ialt: 9

| I/S MOKANA               | Ledelses-<br>repræsentanter: | Finansiel<br>deltagelse: |
|--------------------------|------------------------------|--------------------------|
| Arden Kommune 801        | 1                            | nej                      |
| Brovst Kommune 803       | 1                            | nej                      |
| Dronninglund Kommune 807 | 1                            | nej                      |
| Farsø Kommune 809        | 1                            | nej                      |
| Fjerritslev Kommune 811  | 1                            | nej                      |
| Hadsund Kommune 815      | 1                            | nej                      |
| Hals Kommune 817         | 1                            | nej                      |
| Hobro Kommune 823        | 1                            | nej                      |
| Løgstør Kommune 827      | 1                            | nej                      |
| Mariager Kommune 719     | 1                            | nej                      |
| Nibe kommune 831         | 1                            | nej                      |
| Nørager Kommune 833      | 1                            | nej                      |
| Nørhald Kommune 723      | 1                            | nej                      |
| Pandrup Kommune 835      | 1                            | nej                      |
| Purhus Kommune 729       | 1                            | nej                      |
| Sallingsund Kommune 777  | 1                            | nej                      |
| Sejflod Kommune 837      | 1                            | nej                      |
| Skive Kommune 779        | 2                            | nej                      |
| Skørping Kommune 843     | 1                            | nej                      |
| Spøttrup Kommune 781     | 1                            | nej                      |
| Støvring Kommune 845     | 1                            | nej                      |
| Sundsøre Kommune 783     | 1                            | nej                      |
| Aabybro Kommune 849      | 1                            | nej                      |
| Aalborg Kommune 851      | 7                            | nej                      |
| Aalestrup Kommune 793    | 1                            | nej                      |
| Aars Kommune 861         | 1                            | nej                      |

Deltagelse ialt: 33

| I/S Mors Thy Færgesfart | Ledelses-<br>repræsentanter: | Finansiel<br>deltagelse: |
|-------------------------|------------------------------|--------------------------|
| Morsø Kommune 773       | 2                            | ja                       |
| Sydthy Kommune 785      | 1                            | ja                       |
| Thisted Kommune 787     | 1                            | ja                       |
| Viborg Amt 76           | 0                            | nej                      |

Deltagelse ialt: 4

| I/S NORDFORBRÆNDING              | Ledelses-<br>repræsentanter: | Finansiel<br>deltagelse: |
|----------------------------------|------------------------------|--------------------------|
| Allerød Kommune 201              | 1                            | nej                      |
| Fredensborg-Humlebæk Kommune 208 | 1                            | nej                      |
| Helsingør Kommune 217            | 2                            | nej                      |
| Hørsholm Kommune 223             | 2                            | nej                      |
| Karlebo Kommune 227              | 1                            | nej                      |
| Søllerød Kommune 181             | 2                            | nej                      |

Deltagelse ialt: 9

|   |                            |                           |
|---|----------------------------|---------------------------|
| I/S NORDSJÆLLANDS BIOGASANLÆG                     |                            |                           |
| Fredensborg-Humlebæk Kommune 208                  | Ledelses-repræsentanter: 2 | Finansiel deltagelse: nej |
| Helsingør Kommune 217                             | 3                          | nej                       |
|   | Deltagelse ialt: 5         |                           |
| I/S REFA  |                            |                           |
| Holeby Kommune 355                                | Ledelses-repræsentanter: 1 | Finansiel deltagelse: nej |
| Højreby Kommune 359                               | 1                          | nej                       |
| Maribo Kommune 363                                | 1                          | nej                       |
| Nakskov kommune 367                               | 1                          | nej                       |
| Nykøbing F. Kommune 369                           | 3                          | nej                       |
| Nysted Kommune 371                                | 1                          | nej                       |
| Nørre Alslev Kommune 375                          | 1                          | nej                       |
| Ravnsborg Kommune 379                             | 1                          | nej                       |
| Rudbjerg kommune 381                              | 1                          | nej                       |
| Rødby Kommune 383                                 | 1                          | nej                       |
| Sakskøbing Kommune 387                            | 1                          | nej                       |
| Stubbekøbing Kommune 391                          | 1                          | nej                       |
| Sydfalster Kommune 395                            | 1                          | nej                       |
|   | Deltagelse ialt: 15        |                           |
| I/S RENO-NORD                                     |                            |                           |
| Arden Kommune 801                                 | Ledelses-repræsentanter: 1 | Finansiel deltagelse: nej |
| Dronninglund Kommune 807                          | 1                          | nej                       |
| Hals Kommune 817                                  | 1                          | nej                       |
| Sejflod Kommune 837                               | 1                          | nej                       |
| Skørping Kommune 843                              | 1                          | nej                       |
| Aabybro Kommune 849                               | 1                          | nej                       |
| Aalborg Kommune 851                               | 7                          | nej                       |
|   | Deltagelse ialt: 13        |                           |
| I/S REVAS (RENOVATIONSBEHANDLING VIBORG AMT SYD ) |                            |                           |
| Bjerringbro Kommune 761                           | Ledelses-repræsentanter: 1 | Finansiel deltagelse: nej |
| Fjends Kommune 763                                | 1                          | nej                       |
| Karup Kommune 769                                 | 1                          | nej                       |
| Møldrup Kommune 775                               | 1                          | nej                       |
| Tjele Kommune 789                                 | 1                          | nej                       |
| Viborg Kommune 791                                | 3                          | nej                       |
|   | Deltagelse ialt: 8         |                           |
| I/S SKOVSTED LOSSEPLADS                           |                            |                           |
| Hanstholm Kommune 765                             | Ledelses-repræsentanter: 2 | Finansiel deltagelse: nej |
| Morsø Kommune 773                                 | 2                          | nej                       |
| Sydthy Kommune 785                                | 2                          | nej                       |
| Thisted Kommune 787                               | 3                          | nej                       |
|   | Deltagelse ialt: 9         |                           |

| I/S Storkøbenhavns Modtagestation for Olie- og Kemikalieaffald | Ledelses-<br>repræsentanter: | Finansiel<br>deltagelse: |
|--|------------------------------|--------------------------|
| Ballerup Kommune 151   | 0                            | ja                       |
| Brøndby Kommune 153  | 0                            | ja                       |
| Dragør Kommune 155   | 0                            | ja                       |
| Frederiksberg Kommune 147                                      | 1                            | ja                       |
| Gentofte Kommune 157   | 0                            | ja                       |
| Gladsaxe Kommune 159   | 0                            | ja                       |
| Glostrup Kommune 161   | 0                            | ja                       |
| Herlev Kommune 163   | 0                            | ja                       |
| Hvidovre Kommune 167   | 0                            | ja                       |
| Ishøj Kommune 183  | 0                            | ja                       |
| Københavns Kommune 101   | 2                            | ja                       |
| Ledøje-Smørum Kommune 171                                      | 0                            | ja                       |
| Lyngby-Taarbæk Kommune 173                                     | 0                            | ja                       |
| Rødovre Kommune 175  | 0                            | ja                       |
| Tårnby Kommune 185   | 1                            | ja                       |
| Værløse Kommune 189  | 1                            | ja                       |

Deltagelse ialt: 5

| I/S THYRA (THY REGIONENS AFFALDSBEHANDLING) | Ledelses-<br>repræsentanter: | Finansiel<br>deltagelse: |
|---|------------------------------|--------------------------|
| Fjerritslev Kommune 811                     | 1                            | nej                      |
| Hanstholm Kommune 765                       | 1                            | nej                      |
| Morsø Kommune 773                           | 2                            | nej                      |
| Sydthy Kommune 785                          | 1                            | nej                      |
| Thisted Kommune 787                         | 3                            | nej                      |

Deltagelse ialt: 8

| I/S VESTBAD         | Ledelses-<br>repræsentanter: | Finansiel<br>deltagelse: |
|---------------------|------------------------------|--------------------------|
| Brøndby Kommune 153 | 2                            | ja                       |
| Rødovre Kommune 175 | 3                            | ja                       |

Deltagelse ialt: 5

| I/S VESTFORBRÆNDING         | Ledelses-<br>repræsentanter: | Finansiel<br>deltagelse: |
|-----------------------------|------------------------------|--------------------------|
| Albertslund Kommune 165     | 1                            | ja                       |
| Ballerup Kommune 151        | 1                            | ja                       |
| Birkerød Kommune 205        | 1                            | ja                       |
| Brøndby Kommune 153         | 1                            | ja                       |
| Farum Kommune 207           | 1                            | ja                       |
| Frederikssund Kommune 209   | 1                            | ja                       |
| Frederiksværk Kommune 211   | 1                            | ja                       |
| Gentofte Kommune 157        | 1                            | ja                       |
| Gladsaxe Kommune 159        | 1                            | ja                       |
| Glostrup Kommune 161        | 1                            | ja                       |
| Græsted-Gilleje Kommune 213 | 1                            | ja                       |
| Helsingør Kommune 215       | 1                            | ja                       |
| Herlev Kommune 163          | 1                            | ja                       |
| Hillerød Kommune 219        | 1                            | ja                       |
| Hundested Kommune 221       | 1                            | ja                       |
| Høje-Taastrup Kommune 169   | 1                            | ja                       |
| Ishøj Kommune 183           | 1                            | ja                       |
| Jægerspris Kommune 225      | 1                            | ja                       |
| Københavns Kommune 101      | 1                            | ja                       |

|  |                              |                          |
|--|------------------------------|--------------------------|
| Ledøje-Smørum Kommune 171                                  | 1                            | ja                       |
| Lyngby-Taarbæk Kommune 173                                 | 1                            | ja                       |
| Rødovre Kommune 175  | 1                            | ja                       |
| Skibby Kommune 229   | 1                            | ja                       |
| Skævinge Kommune 231                                       | 1                            | ja                       |
| Slangerup Kommune 233                                      | 1                            | ja                       |
| Stenløse Kommune 235                                       | 1                            | ja                       |
| Vallensbæk Kommune 187                                     | 1                            | ja                       |
| Værløse Kommune 189  | 1                            | ja                       |
| Ølstykke Kommune 237                                       | 1                            | ja                       |
| Deltagelse ialt:   | 29                           |                          |
| Infra Service I/S  | Ledelses-<br>repræsentanter: | Finansiel<br>deltagelse: |
| Odense Kommune 461   | 3                            | ja                       |
| Vejle Kommune 631  | 2                            | ja                       |
| Deltagelse ialt:   | 5                            |                          |
| Innovations- og Driftsselskabet for Forskerpark Foulum A/S | Ledelses-<br>repræsentanter: | Finansiel<br>deltagelse: |
| Viborg Amt 76  | 1                            | ja                       |
| Deltagelse ialt:   | 1                            |                          |
| IT-innovation A/S  | Ledelses-<br>repræsentanter: | Finansiel<br>deltagelse: |
| Vejle Kommune 631  | 3                            | nej                      |
| Deltagelse ialt:   | 3                            |                          |
| Jysk Linnedservice A/S                                     | Ledelses-<br>repræsentanter: | Finansiel<br>deltagelse: |
| Ribe Amt 55  | 2                            | ja                       |
| Viborg Amt 76  | 2                            | ja                       |
| Deltagelse ialt:   | 4                            |                          |
| KARUP LUFTHAVN A.M.B.A.                                    | Ledelses-<br>repræsentanter: | Finansiel<br>deltagelse: |
| Herning Kommune 657  | 2                            | ja                       |
| Holstebro Kommune 661                                      | 1                            | ja                       |
| Ikast Kommune 663  | 1                            | ja                       |
| Karup Kommune 769  | 1                            | ja                       |
| Ringkøbing Amt 65  | 2                            | ja                       |
| Ringkøbing Kommune 667                                     | 1                            | ja                       |
| Skive Kommune 779  | 1                            | ja                       |
| Struer Kommune 671   | 1                            | ja                       |
| Viborg Amt 76  | 1                            | ja                       |
| Viborg Kommune 791   | 1                            | ja                       |
| Deltagelse ialt:   | 12                           |                          |

|                                       |                              |                          |
|---------------------------------------|------------------------------|--------------------------|
| KE Forsyning Holding P/S              | Ledelses-<br>repræsentanter: | Finansiel<br>deltagelse: |
| Københavns Kommune 101                | 5                            | ja                       |
| Deltagelse ialt:                      | 5                            |                          |
| KE Varmeforsyning Holding P/S         | Ledelses-<br>repræsentanter: | Finansiel<br>deltagelse: |
| Københavns Kommune 101                | 5                            | ja                       |
| Deltagelse ialt:                      | 5                            |                          |
| KLINTHOLM I/S                         | Ledelses-<br>repræsentanter: | Finansiel<br>deltagelse: |
| Gudme Kommune 435                     | 1                            | ja                       |
| Langeskov Kommune 441                 | 1                            | ja                       |
| Nyborg Kommune 449                    | 1                            | ja                       |
| Ryslinge Kommune 477                  | 1                            | ja                       |
| Svendborg Kommune 479                 | 1                            | ja                       |
| Ullerslev Kommune 489                 | 1                            | ja                       |
| Ørbæk Kommune 495                     | 1                            | ja                       |
| Deltagelse ialt:                      | 7                            |                          |
| KOMMUNEKEMI A/S                       | Ledelses-<br>repræsentanter: | Finansiel<br>deltagelse: |
| Frederiksberg Kommune 147             | 1                            | ja                       |
| Københavns Kommune 101                | 1                            | ja                       |
| Deltagelse ialt:                      | 2                            |                          |
| Komplementarselskabet Sluseholmen A/S | Ledelses-<br>repræsentanter: | Finansiel<br>deltagelse: |
| Københavns Kommune 101                | 2                            | ja                       |
| Deltagelse ialt:                      | 2                            |                          |
| KRAM Madservice A/S                   | Ledelses-<br>repræsentanter: | Finansiel<br>deltagelse: |
| Køge Kommune 259                      | 3                            | ja                       |
| Roskilde Amt 25                       | 3                            | ja                       |
| Deltagelse ialt:                      | 6                            |                          |

| L90                           | Ledelses-<br>repræsentanter: | Finansiel<br>deltagelse: |
|-------------------------------|------------------------------|--------------------------|
| Aulum-Haderup Kommune 651     | 2                            | nej                      |
| Billund Kommune 551           | 2                            | nej                      |
| Bjerringbro Kommune 761       | 2                            | nej                      |
| Blaabjerg Kommune 553         | 2                            | nej                      |
| Blåvandshuk Kommune 555       | 2                            | nej                      |
| Brande Kommune 653            | 2                            | nej                      |
| Egvad Kommune 655             | 2                            | nej                      |
| Esbjerg Kommune 561           | 2                            | nej                      |
| Fanø Kommune 563              | 2                            | nej                      |
| Fjends Kommune 763            | 2                            | nej                      |
| Give Kommune 611              | 2                            | nej                      |
| Hedensted Kommune 613         | 2                            | nej                      |
| Herning Kommune 657           | 2                            | nej                      |
| Holmsland Kommune 659         | 2                            | nej                      |
| Ikast Kommune 663             | 2                            | nej                      |
| Jelling Kommune 617           | 2                            | nej                      |
| Juelsminde Kommune 619        | 2                            | nej                      |
| Karup Kommune 769             | 2                            | nej                      |
| Kjellerup Kommune 771         | 2                            | nej                      |
| Lemvig Kommune 665            | 2                            | nej                      |
| Møldrup Kommune 775           | 2                            | nej                      |
| Nørre-Snede Kommune 625       | 2                            | nej                      |
| Ringkøbing Kommune 667        | 2                            | nej                      |
| Silkeborg Kommune 743         | 2                            | nej                      |
| Skjern Kommune 669            | 2                            | nej                      |
| Thyborøn-Harboøre Kommune 673 | 2                            | nej                      |
| Tjele Kommune 789             | 2                            | nej                      |
| Tørring-Uldum Kommune 627     | 2                            | nej                      |
| Ulfborg-Vemb Kommune 679      | 2                            | nej                      |
| Varde Kommune 573             | 2                            | nej                      |
| Vejle Kommune 631             | 2                            | nej                      |
| Viborg Kommune 791            | 2                            | nej                      |
| Videbæk Kommune 681           | 2                            | nej                      |
| Ølgod Kommune 577             | 2                            | nej                      |
| Aaskov Kommune 685            | 2                            | nej                      |

Deltagelse ialt: 70

LANGÅ VARMEVÆRK A.M.B.A.

Langå Kommune 717

| Ledelses-<br>repræsentanter: | Finansiel<br>deltagelse: |
|------------------------------|--------------------------|
| 1                            | nej                      |

Deltagelse ialt: 1

LAURBJERG KRAFTVARMEVÆRK A.M.B.A.

Langå Kommune 717

| Ledelses-<br>repræsentanter: | Finansiel<br>deltagelse: |
|------------------------------|--------------------------|
| 1                            | nej                      |

Deltagelse ialt: 1

|   |                              |                          |
|---|------------------------------|--------------------------|
| Lemvigbanen, Vemb-Lemvig-Thyborøn Jernbane A/S                        | Ledelses-<br>repræsentanter: | Finansiel<br>deltagelse: |
| Lemvig Kommune 665  | 2                            | ja                       |
| Ringkøbing Amt 65   | 3                            | ja                       |
| Thyborøn-Harboøre Kommune 673   | 1                            | ja                       |
| Ulfborg-Vemb Kommune 679  | 1                            | ja                       |
| Deltagelse ialt:  | 7                            |                          |
| LOHALS VARMEFORSYNING A.M.B.A.  | Ledelses-<br>repræsentanter: | Finansiel<br>deltagelse: |
| Tranekær Kommune 487  | 1                            | nej                      |
| Deltagelse ialt:  | 1                            |                          |
| LYNETTEFÆLLESSKABET I/S   | Ledelses-<br>repræsentanter: | Finansiel<br>deltagelse: |
| Frederiksberg Kommune 147   | 1                            | nej                      |
| Gentofte Kommune 157  | 1                            | nej                      |
| Gladsaxe Kommune 159  | 1                            | nej                      |
| Herlev Kommune 163  | 1                            | nej                      |
| Hvidovre Kommune 167  | 1                            | nej                      |
| Københavns Kommune 101  | 7                            | nej                      |
| Lyngby-Taarbæk Kommune 173  | 1                            | nej                      |
| Rødovre Kommune 175   | 1                            | nej                      |
| Deltagelse ialt:  | 14                           |                          |
| MARIAGER FJERNVARMEVÆRK A.M.B.A.                                      | Ledelses-<br>repræsentanter: | Finansiel<br>deltagelse: |
| Mariager Kommune 719  | 1                            | nej                      |
| Deltagelse ialt:  | 1                            |                          |
| Medfinansieringsfonden for Højteknologiske Virksomheder i Nordjylland | Ledelses-<br>repræsentanter: | Finansiel<br>deltagelse: |
| Nordjyllands Amt 80   | 1                            | nej                      |
| Deltagelse ialt:  | 1                            |                          |
| Messecenter Herning A/S   | Ledelses-<br>repræsentanter: | Finansiel<br>deltagelse: |
| Herning Kommune 657   | 0                            | ja                       |
| Deltagelse ialt:  | 0                            |                          |

## MILJØCENTER FYN/TREKANTOMRÅDET I/S

|                          | Ledelses-<br>repræsentanter: | Finansiel<br>deltagelse: |
|--------------------------|------------------------------|--------------------------|
| Assens Kommune 421       | 1                            | ja                       |
| Bogense Kommune 423      | 1                            | ja                       |
| Broby kommune 425        | 1                            | ja                       |
| Børkop Kommune 603       | 1                            | ja                       |
| Egebjerg Kommune 427     | 1                            | ja                       |
| Ejby Kommune 429         | 1                            | ja                       |
| Fredericia Kommune 607   | 1                            | ja                       |
| Faaborg Kommune 431      | 1                            | ja                       |
| Glamsbjerg Kommune 433   | 1                            | ja                       |
| Gudme Kommune 435        | 1                            | ja                       |
| Haarby Kommune 437       | 1                            | ja                       |
| Kerteminde Kommune 439   | 1                            | ja                       |
| Langeskov Kommune 441    | 1                            | ja                       |
| Lunderskov Kommune 623   | 1                            | ja                       |
| Middelfart Kommune 445   | 1                            | ja                       |
| Munkebo Kommune 447      | 1                            | ja                       |
| Nyborg Kommune 449       | 1                            | ja                       |
| Nørre Aaby Kommune 451   | 1                            | ja                       |
| Odense Kommune 461       | 1                            | ja                       |
| Otterup kommune 471      | 1                            | ja                       |
| Rudkøbing Kommune 475    | 1                            | ja                       |
| Ryslinge Kommune 477     | 1                            | ja                       |
| Svendborg Kommune 479    | 1                            | ja                       |
| Syddangeland Kommune 481 | 1                            | ja                       |
| Søndersø Kommune 483     | 1                            | ja                       |
| Tommerup Kommune 485     | 1                            | ja                       |
| Tranekær Kommune 487     | 1                            | ja                       |
| Ullerslev Kommune 489    | 1                            | ja                       |
| Vamdrup Kommune 629      | 1                            | ja                       |
| Vissenbjerg Kommune 491  | 1                            | ja                       |
| Ørbæk Kommune 495        | 1                            | ja                       |
| Årslev Kommune 497       | 1                            | ja                       |
| Aarup Kommune 499        | 1                            | ja                       |

Deltagelse ialt: 33

## MILJØCENTER HORSENS I/S

|                           | Ledelses-<br>repræsentanter: | Finansiel<br>deltagelse: |
|---------------------------|------------------------------|--------------------------|
| Brædstrup Kommune 601     | 1                            | ja                       |
| Gedved Kommune 609        | 1                            | ja                       |
| Hedensted Kommune 613     | 1                            | ja                       |
| Horsens Kommune 615       | 1                            | ja                       |
| Juelsminde Kommune 619    | 1                            | ja                       |
| Nørre-Sned Kommune 625    | 1                            | ja                       |
| Ry Kommune 737            | 1                            | ja                       |
| Tørring-Uldum Kommune 627 | 1                            | ja                       |

Deltagelse ialt: 8

## MILJØCENTER NORDJYLLAND I/S

|                           | Ledelses-<br>repræsentanter: | Finansiel<br>deltagelse: |
|---------------------------|------------------------------|--------------------------|
| Arden Kommune 801         | 1                            | ja                       |
| Brovst Kommune 803        | 1                            | ja                       |
| Dronninglund Kommune 807  | 1                            | ja                       |
| Farsø Kommune 809         | 1                            | ja                       |
| Fjerritslev Kommune 811   | 1                            | ja                       |
| Frederikshavn Kommune 813 | 1                            | ja                       |
| Hadsund Kommune 815       | 1                            | ja                       |
| Hals Kommune 817          | 1                            | ja                       |
| Hobro Kommune 823         | 1                            | ja                       |
| Løgstør Kommune 827       | 1                            | ja                       |
| Nibe kommune 831          | 1                            | ja                       |
| Nørager Kommune 833       | 1                            | ja                       |
| Sejflod Kommune 837       | 1                            | ja                       |
| Skørping Kommune 843      | 1                            | ja                       |
| Støvring Kommune 845      | 1                            | ja                       |
| Sæby Kommune 847          | 1                            | ja                       |
| Aabybro Kommune 849       | 1                            | ja                       |
| Aalborg Kommune 851       | 1                            | ja                       |
| Aars Kommune 861          | 1                            | ja                       |

Deltagelse ialt: 19

## MILJØCENTER VENDSYSSEL I/S

|                         | Ledelses-<br>repræsentanter: | Finansiel<br>deltagelse: |
|-------------------------|------------------------------|--------------------------|
| Brønderslev Kommune 805 | 1                            | ja                       |
| Hirtshals Kommune 819   | 1                            | ja                       |
| Hjørring Kommune 821    | 1                            | ja                       |
| Læsø Kommune 825        | 1                            | ja                       |
| Løkken-Vrå Kommune 829  | 1                            | ja                       |
| Pandrup Kommune 835     | 1                            | ja                       |
| Sindal Kommune 839      | 1                            | ja                       |
| Skagen Kommune 841      | 1                            | ja                       |

Deltagelse ialt: 8

## MILJØCENTER VEST I/S

|                         | Ledelses-<br>repræsentanter: | Finansiel<br>deltagelse: |
|-------------------------|------------------------------|--------------------------|
| Blåvandshuk Kommune 555 | 1                            | nej                      |
| Esbjerg Kommune 561     | 1                            | nej                      |
| Fanø Kommune 563        | 1                            | nej                      |
| Varde Kommune 573       | 1                            | nej                      |

Deltagelse ialt: 4

## MILJØCENTER VESTJYLLAND I/S

|                               | Ledelses-<br>repræsentanter: | Finansiel<br>deltagelse: |
|-------------------------------|------------------------------|--------------------------|
| Aulum-Haderup Kommune 651     | 0                            | ja                       |
| Brandø Kommune 653            | 0                            | ja                       |
| Hanstholm Kommune 765         | 0                            | nej                      |
| Herning Kommune 657           | 1                            | ja                       |
| Holmsland Kommune 659         | 0                            | ja                       |
| Holstebro Kommune 661         | 1                            | ja                       |
| Ikast Kommune 663             | 0                            | ja                       |
| Lemvig Kommune 665            | 1                            | ja                       |
| Ringkøbing Kommune 667        | 1                            | ja                       |
| Sallingsund Kommune 777       | 0                            | nej                      |
| Skjern Kommune 669            | 0                            | ja                       |
| Spøttrup Kommune 781          | 0                            | nej                      |
| Struer Kommune 671            | 0                            | ja                       |
| Sundsøre Kommune 783          | 1                            | nej                      |
| Sydthy Kommune 785            | 0                            | nej                      |
| Thisted Kommune 787           | 1                            | nej                      |
| Thyborøn-Harboøre Kommune 673 | 0                            | ja                       |
| Thyholm Kommune 675           | 0                            | ja                       |
| Trehøje Kommune 677           | 1                            | ja                       |
| Ulfborg-Vemb Kommune 679      | 1                            | ja                       |
| Videbæk Kommune 681           | 0                            | ja                       |
| Vinderup Kommune 683          | 0                            | ja                       |
| Aaskov Kommune 685            | 0                            | ja                       |

Deltagelse ialt: 8

## MILJØLBORATORIET STORKØBENHAVN I/S

|                           | Ledelses-<br>repræsentanter: | Finansiel<br>deltagelse: |
|---------------------------|------------------------------|--------------------------|
| Albertslund Kommune 165   | 1                            | ja                       |
| Ballerup Kommune 151      | 1                            | ja                       |
| Brøndby Kommune 153       | 1                            | ja                       |
| Dragør Kommune 155        | 1                            | ja                       |
| Frederiksberg Kommune 147 | 1                            | ja                       |
| Gladsaxe Kommune 159      | 1                            | ja                       |
| Glostrup Kommune 161      | 1                            | ja                       |
| Herlev Kommune 163        | 1                            | ja                       |
| Hvidovre Kommune 167      | 1                            | ja                       |
| Høje-Taastrup Kommune 169 | 1                            | ja                       |
| Københavns Kommune 101    | 2                            | ja                       |
| Rødovre Kommune 175       | 1                            | ja                       |
| Vallensbæk Kommune 187    | 1                            | ja                       |

Deltagelse ialt: 14

## MODTAGESTATION VENDSYSSEL I/S

|                           | Ledelses-<br>repræsentanter: | Finansiel<br>deltagelse: |
|---------------------------|------------------------------|--------------------------|
| Brønderslev Kommune 805   | 1                            | nej                      |
| Frederikshavn Kommune 813 | 1                            | nej                      |
| Hirtshals Kommune 819     | 1                            | nej                      |
| Hjørring Kommune 821      | 1                            | nej                      |
| Læsø Kommune 825          | 1                            | nej                      |
| Løkken-Vrå Kommune 829    | 1                            | nej                      |
| Sindal Kommune 839        | 1                            | nej                      |
| Skagen Kommune 841        | 1                            | nej                      |
| Sæby Kommune 847          | 1                            | nej                      |

Deltagelse ialt: 9

## MODTAGESTATION VESTJYLLAND I/S

|                           | Ledelses-<br>repræsentanter: | Finansiel<br>deltagelse: |
|---------------------------|------------------------------|--------------------------|
| Aulum-Haderup Kommune 651 | 1                            | ja                       |
| Brande Kommune 653        | 1                            | ja                       |
| Egvad Kommune 655         | 1                            | ja                       |
| Herning Kommune 657       | 1                            | ja                       |
| Holmsland Kommune 659     | 1                            | ja                       |
| Holstebro Kommune 661     | 1                            | ja                       |
| Ikast Kommune 663         | 1                            | ja                       |
| Lemvig Kommune 665        | 1                            | ja                       |
| Ringkøbing Kommune 667    | 1                            | ja                       |
| Skjern Kommune 669        | 1                            | ja                       |
| Struer Kommune 671        | 1                            | ja                       |
| Thyholm Kommune 675       | 1                            | ja                       |
| Trehøje Kommune 677       | 1                            | ja                       |
| Ulfborg-Vemb Kommune 679  | 1                            | ja                       |
| Videbæk Kommune 681       | 1                            | ja                       |
| Vinderup Kommune 683      | 1                            | ja                       |
| Aaskov Kommune 685        | 1                            | ja                       |

Deltagelse ialt: 17

## MODTAGVEST I/S

|                       | Ledelses-<br>repræsentanter: | Finansiel<br>deltagelse: |
|-----------------------|------------------------------|--------------------------|
| Holbæk Kommune 315    | 1                            | nej                      |
| Høng kommune 319      | 1                            | nej                      |
| Sorø Kommune 335      | 1                            | nej                      |
| Trundholm Kommune 343 | 1                            | nej                      |

Deltagelse ialt: 4

## MUSIKHUSET ESBJERG, FOND

|                     | Ledelses-<br>repræsentanter: | Finansiel<br>deltagelse: |
|---------------------|------------------------------|--------------------------|
| Esbjerg Kommune 561 | 2                            | ja                       |
| Ribe Amt 55         | 2                            | ja                       |

Deltagelse ialt: 4

## Musikteatret Vejle

|                   | Ledelses-<br>repræsentanter: | Finansiel<br>deltagelse: |
|-------------------|------------------------------|--------------------------|
| Vejle Kommune 631 | 1                            | ja                       |

Deltagelse ialt: 1

## MØLLEÅVÆRKET

|                            | Ledelses-<br>repræsentanter: | Finansiel<br>deltagelse: |
|----------------------------|------------------------------|--------------------------|
| Gentofte Kommune 157       | 1                            | ja                       |
| Gladsaxe Kommune 159       | 1                            | ja                       |
| Lyngby-Taarbæk Kommune 173 | 1                            | ja                       |
| Søllerød Kommune 181       | 1                            | ja                       |

Deltagelse ialt: 4

|                           | Ledelses-<br>repræsentanter: | Finansiel<br>deltagelse: |
|---------------------------|------------------------------|--------------------------|
| NATURGAS FYN I/S          |                              |                          |
| Odense Kommune 461        | 1                            | ja                       |
|                           | Deltagelse ialt:             | 1                        |
| NATURGAS MIDT-NORD I/S    | Ledelses-<br>repræsentanter: | Finansiel<br>deltagelse: |
| Arden Kommune 801         | 1                            | ja                       |
| Aulum-Haderup Kommune 651 | 1                            | ja                       |
| Bjerringbro Kommune 761   | 3                            | ja                       |
| Brande Kommune 653        | 2                            | ja                       |
| Brovst Kommune 803        | 1                            | ja                       |
| Brønderslev Kommune 805   | 3                            | ja                       |
| Dronninglund Kommune 807  | 2                            | ja                       |
| Egvad Kommune 655         | 1                            | ja                       |
| Farsø Kommune 809         | 1                            | ja                       |
| Fjends Kommune 763        | 2                            | ja                       |
| Frederikshavn Kommune 813 | 5                            | ja                       |
| Galten Kommune 703        | 1                            | ja                       |
| Gjern Kommune 705         | 1                            | ja                       |
| Hadsten Kommune 709       | 1                            | ja                       |
| Hadsund Kommune 815       | 1                            | ja                       |
| Hals Kommune 817          | 1                            | ja                       |
| Hammel Kommune 711        | 1                            | ja                       |
| Hanstholm Kommune 765     | 1                            | ja                       |
| Herning Kommune 657       | 2                            | ja                       |
| Hinnerup Kommune 713      | 1                            | ja                       |
| Hirtshals Kommune 819     | 3                            | ja                       |
| Hjørring Kommune 821      | 5                            | ja                       |
| Hobro Kommune 823         | 3                            | ja                       |
| Holmsland Kommune 659     | 1                            | ja                       |
| Holstebro Kommune 661     | 3                            | ja                       |
| Hvorslev Kommune 767      | 1                            | ja                       |
| Ikast Kommune 663         | 2                            | ja                       |
| Karup Kommune 769         | 2                            | ja                       |
| Kjellerup Kommune 771     | 2                            | ja                       |
| Langå Kommune 717         | 1                            | ja                       |
| Lemvig Kommune 665        | 1                            | ja                       |
| Løgstør Kommune 827       | 2                            | ja                       |
| Løkken-Vrå Kommune 829    | 1                            | ja                       |
| Mariager Kommune 719      | 2                            | ja                       |
| Morsø Kommune 773         | 3                            | ja                       |
| Møltrup Kommune 775       | 1                            | ja                       |
| Nibe kommune 831          | 1                            | ja                       |
| Nørager Kommune 833       | 1                            | ja                       |
| Nørhald Kommune 723       | 1                            | ja                       |
| Odder Kommune 727         | 1                            | ja                       |
| Pandrup Kommune 835       | 1                            | ja                       |
| Purhus Kommune 729        | 1                            | ja                       |
| Randers Kommune 731       | 3                            | ja                       |
| Ringkøbing Kommune 667    | 3                            | ja                       |
| Rosenholm Kommune 733     | 1                            | ja                       |
| Ry Kommune 737            | 1                            | ja                       |
| Sallingsund Kommune 777   | 1                            | ja                       |
| Sejflod Kommune 837       | 1                            | ja                       |
| Silkeborg Kommune 743     | 8                            | ja                       |
| Sindal Kommune 839        | 1                            | ja                       |
| Skagen Kommune 841        | 4                            | ja                       |
| Skive Kommune 779         | 4                            | ja                       |
| Skjern Kommune 669        | 3                            | ja                       |
| Skørping Kommune 843      | 1                            | ja                       |
| Spøttrup Kommune 781      | 1                            | ja                       |

|                                  |                              |                          |
|----------------------------------|------------------------------|--------------------------|
| Struer Kommune 671               | 2                            | ja                       |
| Støvring Kommune 845             | 2                            | ja                       |
| Sundsøre Kommune 783             | 2                            | ja                       |
| Sydthy Kommune 785               | 1                            | ja                       |
| Sæby Kommune 847                 | 3                            | ja                       |
| Sønderhald Kommune 747           | 1                            | ja                       |
| Them Kommune 749                 | 1                            | ja                       |
| Thisted Kommune 787              | 3                            | ja                       |
| Thyborøn-Harboøre Kommune 673    | 2                            | ja                       |
| Tjele Kommune 789                | 2                            | ja                       |
| Trehøje Kommune 677              | 2                            | ja                       |
| Viborg Kommune 791               | 9                            | ja                       |
| Videbæk Kommune 681              | 4                            | ja                       |
| Vinderup Kommune 683             | 1                            | ja                       |
| Aabybro Kommune 849              | 1                            | ja                       |
| Aalborg Kommune 851              | 6                            | ja                       |
| Aalestrup Kommune 793            | 1                            | ja                       |
| Århus Kommune 751                | 1                            | ja                       |
| Aars Kommune 861                 | 1                            | ja                       |
|                                  | Deltagelse ialt: 14          |                          |
| Nexø Havn A/S                    | Ledelses-<br>repræsentanter: | Finansiel<br>deltagelse: |
| Bornholms Regionskommune 400     | 3                            | ja                       |
|                                  | Deltagelse ialt: 3           |                          |
| Nivå Rensningsanlæg              | Ledelses-<br>repræsentanter: | Finansiel<br>deltagelse: |
| Fredensborg-Humlebæk Kommune 208 | 3                            | ja                       |
| Karlebo Kommune 227              | 3                            | ja                       |
|                                  | Deltagelse ialt: 6           |                          |
| nomi i/s                         | Ledelses-<br>repræsentanter: | Finansiel<br>deltagelse: |
| Holstebro Kommune 661            | 12                           | nej                      |
| Struer Kommune 671               | 6                            | nej                      |
| Thyholm Kommune 675              | 3                            | nej                      |
| Trehøje Kommune 677              | 3                            | nej                      |
| Vinderup Kommune 683             | 3                            | nej                      |
|                                  | Deltagelse ialt: 27          |                          |
| NORDBY FJERNVARME A.M.B.A.       | Ledelses-<br>repræsentanter: | Finansiel<br>deltagelse: |
| Fanø Kommune 563                 | 1                            | nej                      |
|                                  | Deltagelse ialt: 1           |                          |

## NORDJYLLANDS TRAFIKSELSKAB

Hjørring Kommune 821  
 Løgstør Kommune 827  
 Nordjyllands Amt 80  
 Sindal Kommune 839  
 Skørping Kommune 843  
 Aalborg Kommune 851

| Ledelses-<br>repræsentanter: | Finansiel<br>deltagelse: |
|------------------------------|--------------------------|
| 1                            | nej                      |
| 1                            | nej                      |
| 6                            | nej                      |
| 1                            | nej                      |
| 1                            | nej                      |
| 1                            | nej                      |

Deltagelse ialt: 11

## NORDJYSK ELHANDEL A/S

Sæby Kommune 847  
 Aalborg Kommune 851

| Ledelses-<br>repræsentanter: | Finansiel<br>deltagelse: |
|------------------------------|--------------------------|
| 1                            | ja                       |
| 1                            | ja                       |

Deltagelse ialt: 2

## Nordjyske Jernbaner A/S

Frederikshavn Kommune 813  
 Hjørring Kommune 821  
 Nordjyllands Amt 80  
 Skagen Kommune 841  
 Sæby Kommune 847  
 Aalborg Kommune 851

| Ledelses-<br>repræsentanter: | Finansiel<br>deltagelse: |
|------------------------------|--------------------------|
| 0                            | ja                       |
| 0                            | ja                       |
| 4                            | ja                       |
| 0                            | ja                       |
| 0                            | ja                       |
| 0                            | ja                       |

Deltagelse ialt: 4

## Nordvestjysk Udviklingspark - Nupark smba

Holstebro Kommune 661  
 Lemvig Kommune 665  
 Struer Kommune 671  
 Thyborøn-Harboøre Kommune 673  
 Thyholm Kommune 675  
 Ulfborg-Vemb Kommune 679  
 Vinderup Kommune 683

| Ledelses-<br>repræsentanter: | Finansiel<br>deltagelse: |
|------------------------------|--------------------------|
| 1                            | ja                       |
| 1                            | ja                       |
| 1                            | ja                       |
| 1                            | ja                       |
| 1                            | ja                       |
| 1                            | ja                       |
| 1                            | ja                       |

Deltagelse ialt: 7

## NORDVESTSJÆLLANDS RENOVATIONSSKAB I/S

Bjergsted Kommune 301  
 Dragsholm Kommune 305  
 Holbæk Kommune 315  
 Kalundborg Kommune 323  
 Nykøbing-Rørvig Kommune 327  
 Svinnige Kommune 339  
 Tornved Kommune 341  
 Trundholm Kommune 343  
 Tølløse Kommune 345

| Ledelses-<br>repræsentanter: | Finansiel<br>deltagelse: |
|------------------------------|--------------------------|
| 1                            | ja                       |
| 1                            | ja                       |
| 2                            | ja                       |
| 2                            | ja                       |
| 1                            | ja                       |
| 1                            | ja                       |
| 1                            | ja                       |
| 1                            | ja                       |
| 1                            | ja                       |

Deltagelse ialt: 11

|                                 |                  |                              |                          |
|---------------------------------|------------------|------------------------------|--------------------------|
| NOVI A/S                        |                  | Ledelses-<br>repræsentanter: | Finansiel<br>deltagelse: |
| Nordjyllands Amt 80             |                  | 1                            | ja                       |
| Aalborg Kommune 851             |                  | 1                            | nej                      |
|                                 | Deltagelse ialt: | 2                            |                          |
| NV NET A/S                      |                  | Ledelses-<br>repræsentanter: | Finansiel<br>deltagelse: |
| Sæby Kommune 847                |                  | 2                            | ja                       |
| Aalborg Kommune 851             |                  | 2                            | ja                       |
|                                 | Deltagelse ialt: | 4                            |                          |
| NYBORG ELNET A/S                |                  | Ledelses-<br>repræsentanter: | Finansiel<br>deltagelse: |
| Nyborg Kommune 449              |                  | 0                            | ja                       |
|                                 | Deltagelse ialt: | 0                            |                          |
| NYBORG FORSYNING OG SERVICE A/S |                  | Ledelses-<br>repræsentanter: | Finansiel<br>deltagelse: |
| Nyborg Kommune 449              |                  | 7                            | ja                       |
|                                 | Deltagelse ialt: | 7                            |                          |
| OAVA A/S                        |                  | Ledelses-<br>repræsentanter: | Finansiel<br>deltagelse: |
| Vestsjællands Amt 30            |                  | 1                            | ja                       |
|                                 | Deltagelse ialt: | 1                            |                          |
| ODENSE ENERGI A/S               |                  | Ledelses-<br>repræsentanter: | Finansiel<br>deltagelse: |
| Odense Kommune 461              |                  | 6                            | ja                       |
|                                 | Deltagelse ialt: | 6                            |                          |
| ODENSE LUFTHAVN S.M.B.A.        |                  | Ledelses-<br>repræsentanter: | Finansiel<br>deltagelse: |
| Bogense Kommune 423             |                  | 1                            | nej                      |
| Fyns Amt 42                     |                  | 4                            | nej                      |
| Munkebo Kommune 447             |                  | 1                            | nej                      |
| Odense Kommune 461              |                  | 3                            | nej                      |
| Otterup kommune 471             |                  | 1                            | nej                      |
| Søndersø Kommune 483            |                  | 1                            | nej                      |
|                                 | Deltagelse ialt: | 11                           |                          |

|                            |                              |                          |
|----------------------------|------------------------------|--------------------------|
| ODENSE RENOVATIONSSKAB A/S | Ledelses-<br>repræsentanter: | Finansiel<br>deltagelse: |
| Odense Kommune 461         | 6                            | ja                       |
| Deltagelse ialt:           | 6                            |                          |
| ODENSE VANDSELSKAB AS      | Ledelses-<br>repræsentanter: | Finansiel<br>deltagelse: |
| Odense Kommune 461         | 6                            | ja                       |
| Deltagelse ialt:           | 6                            |                          |
| Park & Vej I/S             | Ledelses-<br>repræsentanter: | Finansiel<br>deltagelse: |
| Nakskov kommune 367        | 2                            | ja                       |
| Ravnsborg Kommune 379      | 2                            | ja                       |
| Deltagelse ialt:           | 4                            |                          |
| PhaseOne Trials A/S        | Ledelses-<br>repræsentanter: | Finansiel<br>deltagelse: |
| Københavns Kommune 101     | 5                            | ja                       |
| Deltagelse ialt:           | 5                            |                          |
| Randers Fjords Færgefart   | Ledelses-<br>repræsentanter: | Finansiel<br>deltagelse: |
| Nørhald Kommune 723        | 3                            | nej                      |
| Rougsø Kommune 735         | 3                            | nej                      |
| Deltagelse ialt:           | 6                            |                          |
| REBILD VARMEVÆRK A.M.B.A.  | Ledelses-<br>repræsentanter: | Finansiel<br>deltagelse: |
| Skørping Kommune 843       | 1                            | nej                      |
| Deltagelse ialt:           | 1                            |                          |
| RENHOLDNINGSSKABET AF 1898 | Ledelses-<br>repræsentanter: | Finansiel<br>deltagelse: |
| Frederiksberg Kommune 147  | 1                            | nej                      |
| Københavns Kommune 101     | 3                            | nej                      |
| Deltagelse ialt:           | 4                            |                          |

|                               |                              |                          |
|-------------------------------|------------------------------|--------------------------|
| RENO DJURS I/S                | Ledelses-<br>repræsentanter: | Finansiel<br>deltagelse: |
| Ebeltoft Kommune 701          | 1                            | nej                      |
| Grenaa Kommune 707            | 1                            | nej                      |
| Midtdjurs Kommune 721         | 1                            | nej                      |
| Nørre Djurs Kommune 725       | 1                            | nej                      |
| Rosenholm Kommune 733         | 1                            | nej                      |
| Rougsø Kommune 735            | 1                            | nej                      |
| Rønne Kommune 739             | 1                            | nej                      |
| Sønderhald Kommune 747        | 1                            | nej                      |
| Deltagelse ialt:              | 8                            |                          |
| RENO FYN I/S                  | Ledelses-<br>repræsentanter: | Finansiel<br>deltagelse: |
| Langeskov Kommune 441         | 2                            | ja                       |
| Nyborg Kommune 449            | 3                            | ja                       |
| Ørbæk Kommune 495             | 0                            | ja                       |
| Deltagelse ialt:              | 5                            |                          |
| RENO SYD I/S                  | Ledelses-<br>repræsentanter: | Finansiel<br>deltagelse: |
| Brædstrup Kommune 601         | 2                            | nej                      |
| Gedved Kommune 609            | 2                            | nej                      |
| Hørning Kommune 715           | 2                            | nej                      |
| Odder Kommune 727             | 3                            | nej                      |
| Ry Kommune 737                | 2                            | nej                      |
| Skanderborg Kommune 745       | 3                            | nej                      |
| Them Kommune 749              | 2                            | nej                      |
| Deltagelse ialt:              | 16                           |                          |
| RENO-SYV I/S                  | Ledelses-<br>repræsentanter: | Finansiel<br>deltagelse: |
| Galten Kommune 703            | 1                            | nej                      |
| Gjern Kommune 705             | 1                            | nej                      |
| Hadsten Kommune 709           | 1                            | nej                      |
| Hammel Kommune 711            | 1                            | nej                      |
| Hinnerup Kommune 713          | 1                            | nej                      |
| Hvorslev Kommune 767          | 1                            | nej                      |
| Langå Kommune 717             | 1                            | nej                      |
| Deltagelse ialt:              | 7                            |                          |
| RENORDVEST I/S                | Ledelses-<br>repræsentanter: | Finansiel<br>deltagelse: |
| Lemvig Kommune 665            | 2                            | ja                       |
| Thyborøn-Harboøre Kommune 673 | 2                            | ja                       |
| Ulfborg-Vemb Kommune 679      | 2                            | ja                       |
| Deltagelse ialt:              | 6                            |                          |

## RENOVATIONSSKABET ESØ 90 I/S

|                         | Ledelses-<br>repræsentanter: | Finansiel<br>deltagelse: |
|-------------------------|------------------------------|--------------------------|
| Blaabjerg Kommune 553   | 1                            | nej                      |
| Blåvandshuk Kommune 555 | 1                            | nej                      |
| Egvad Kommune 655       | 1                            | nej                      |
| Skjern Kommune 669      | 1                            | nej                      |
| Videbæk Kommune 681     | 1                            | nej                      |
| Ølgod Kommune 577       | 1                            | nej                      |

Deltagelse ialt: 6

## RENOVEST I/S

|                       | Ledelses-<br>repræsentanter: | Finansiel<br>deltagelse: |
|-----------------------|------------------------------|--------------------------|
| Brovst Kommune 803    | 2                            | nej                      |
| Farsø Kommune 809     | 2                            | nej                      |
| Løgstør Kommune 827   | 2                            | nej                      |
| Nibe kommune 831      | 2                            | nej                      |
| Støvring Kommune 845  | 2                            | nej                      |
| Aalestrup Kommune 793 | 2                            | nej                      |
| Aars Kommune 861      | 2                            | nej                      |

Deltagelse ialt: 14

## Ribe amts trafikelskab

|                         | Ledelses-<br>repræsentanter: | Finansiel<br>deltagelse: |
|-------------------------|------------------------------|--------------------------|
| Billund Kommune 551     | 0                            | nej                      |
| Blaabjerg Kommune 553   | 0                            | nej                      |
| Blåvandshuk Kommune 555 | 0                            | nej                      |
| Bramming Kommune 557    | 0                            | nej                      |
| Brørup Kommune 559      | 0                            | nej                      |
| Esbjerg Kommune 561     | 1                            | nej                      |
| Fanø Kommune 563        | 0                            | nej                      |
| Grindsted Kommune 565   | 0                            | nej                      |
| Helle Kommune 567       | 0                            | nej                      |
| Holsted Kommune 569     | 1                            | nej                      |
| Ribe Amt 55             | 6                            | nej                      |
| Ribe Kommune 571        | 0                            | nej                      |
| Varde Kommune 573       | 1                            | nej                      |
| Vejen Kommune 575       | 1                            | nej                      |
| Ølgod Kommune 577       | 1                            | nej                      |

Deltagelse ialt: 11

## RINGKØBING FJERNVARMEVÆRK A.M.B.A.

|                        | Ledelses-<br>repræsentanter: | Finansiel<br>deltagelse: |
|------------------------|------------------------------|--------------------------|
| Ringkøbing Kommune 667 | 1                            | nej                      |

Deltagelse ialt: 1

## Roskilde Energi A/S

|                      | Ledelses-<br>repræsentanter: | Finansiel<br>deltagelse: |
|----------------------|------------------------------|--------------------------|
| Roskilde kommune 265 | 7                            | ja                       |

Deltagelse ialt: 7

## ROSKILDE-HALLERNE S.M.B.A.

Roskilde kommune 265

Ledelses-  
repræsentanter:  
3Finansiel  
deltagelse:  
nej

Deltagelse ialt: 3

## ROVESTA MILJØ I/S

Bjergsted Kommune 301

Bramsnæs Kommune 251

Fakse Kommune 351

Fladså Kommune 353

Gundsø Kommune 255

Gørlev Kommune 309

Hashøj Kommune 311

Haslev Kommune 313

Holbæk Kommune 315

Holeby Kommune 355

Holmegaard Kommune 357

Hvalsø Kommune 257

Højreby Kommune 359

Høng kommune 319

Jernløse Kommune 321

Kalundborg Kommune 323

Korsør Kommune 325

Køge Kommune 259

Langebæk Kommune 361

Lejre Kommune 261

Maribo Kommune 363

Møn Kommune 365

Nakskov kommune 367

Nykøbing F. Kommune 369

Nykøbing-Rørvig Kommune 327

Nysted Kommune 371

Næstved Kommune 373

Nørre Alslev Kommune 375

Præstø Kommune 377

Ramsø Kommune 263

Ravnsborg Kommune 379

Roskilde kommune 265

Rudbjerg kommune 381

Rødby Kommune 383

Rønnede Kommune 385

Sakskøbing Kommune 387

Skovbo Kommune 267

Skælskør Kommune 331

Slagelse Kommune 333

Solrød Kommune 269

Stenlille Kommune 337

Stevns Kommune 389

Stubbekøbing Kommune 391

Suså Kommune 393

Sydfalster Kommune 395

Tornved Kommune 341

Trundholm Kommune 343

Tølløse Kommune 345

Vallø Kommune 271

Vordingborg Kommune 397

Ledelses-  
repræsentanter:Finansiel  
deltagelse:

Deltagelse ialt: 50

|  |                              |                          |
|--|------------------------------|--------------------------|
| RUNGSTED HAVN A/S                              | Ledelses-<br>repræsentanter: | Finansiel<br>deltagelse: |
| Hørsholm Kommune 223                           | 6                            | ja                       |
| Deltagelse ialt:                               | 6                            |                          |
| RØNDE BY´S FJERNVARMEVÆRK A.M.B.A.             | Ledelses-<br>repræsentanter: | Finansiel<br>deltagelse: |
| Rønne Kommune 739                              | 1                            | nej                      |
| Deltagelse ialt:                               | 1                            |                          |
| Rønne Havn A/S                                 | Ledelses-<br>repræsentanter: | Finansiel<br>deltagelse: |
| Bornholms Regionskommune 400                   | 3                            | ja                       |
| Deltagelse ialt:                               | 3                            |                          |
| Samsø Vedvarende Energi Aps                    | Ledelses-<br>repræsentanter: | Finansiel<br>deltagelse: |
| Samsø Kommune 741                              | 3                            | ja                       |
| Deltagelse ialt:                               | 3                            |                          |
| SK-FORSYNING                                   | Ledelses-<br>repræsentanter: | Finansiel<br>deltagelse: |
| Slagelse Kommune 333                           | 5                            | ja                       |
| Deltagelse ialt:                               | 5                            |                          |
| SK-VAND  | Ledelses-<br>repræsentanter: | Finansiel<br>deltagelse: |
| Slagelse Kommune 333                           | 5                            | ja                       |
| Deltagelse ialt:                               | 5                            |                          |
| SKANDERBORG FJERNVARME A.M.B.A.                | Ledelses-<br>repræsentanter: | Finansiel<br>deltagelse: |
| Skanderborg Kommune 745                        | 1                            | nej                      |
| Deltagelse ialt:                               | 1                            |                          |
| SKIVE HALLERNE/Kulturcenter Limfjord sport APS | Ledelses-<br>repræsentanter: | Finansiel<br>deltagelse: |
| Skive Kommune 779                              | 2                            | nej                      |
| Deltagelse ialt:                               | 2                            |                          |

|  |                                   |                                 |
|--|-----------------------------------|---------------------------------|
| Skjern Elforsyning A/S<br>Skjern Kommune 669               | Ledelses-<br>repræsentanter:<br>7 | Finansiel<br>deltagelse:<br>nej |
| Deltagelse ialt:   | 7                                 |                                 |
| Skjern Forsyning A/S<br>Skjern Kommune 669                 | Ledelses-<br>repræsentanter:<br>7 | Finansiel<br>deltagelse:<br>nej |
| Deltagelse ialt:   | 7                                 |                                 |
| Skjern Kommune Elforsyning 60 kV A/S<br>Skjern Kommune 669 | Ledelses-<br>repræsentanter:<br>7 | Finansiel<br>deltagelse:<br>nej |
| Deltagelse ialt:   | 7                                 |                                 |
| Skjern Vandforsyning A/S<br>Skjern Kommune 669             | Ledelses-<br>repræsentanter:<br>7 | Finansiel<br>deltagelse:<br>nej |
| Deltagelse ialt:   | 7                                 |                                 |
| SKÆLSKØR TURISME S.M.B.A.<br>Skælskør Kommune 331          | Ledelses-<br>repræsentanter:<br>1 | Finansiel<br>deltagelse:<br>ja  |
| Deltagelse ialt:   | 1                                 |                                 |
| SKÆRBÆK FJERNVARME A.M.B.A.<br>Skærbæk Kommune 531         | Ledelses-<br>repræsentanter:<br>1 | Finansiel<br>deltagelse:<br>nej |
| Deltagelse ialt:   | 1                                 |                                 |
| SMØRUM KRAFTVARME A.M.B.A.<br>Ledøje-Smørum Kommune 171    | Ledelses-<br>repræsentanter:<br>1 | Finansiel<br>deltagelse:<br>nej |
| Deltagelse ialt:   | 1                                 |                                 |
| SNEDSTED VARMEVÆRK A.M.B.A.<br>Thisted Kommune 787         | Ledelses-<br>repræsentanter:<br>1 | Finansiel<br>deltagelse:<br>nej |
| Deltagelse ialt:   | 1                                 |                                 |

|                                 |                              |                          |
|---------------------------------|------------------------------|--------------------------|
| SPILDEVANDSCENTER AVEDØRE I/S   |                              |                          |
| Albertslund Kommune 165         | Ledelses-<br>repræsentanter: | Finansiel<br>deltagelse: |
| Ballerup Kommune 151            | 2                            | ja                       |
| Brøndby Kommune 153             | 2                            | ja                       |
| Glostrup Kommune 161            | 2                            | ja                       |
| Herlev Kommune 163              | 2                            | ja                       |
| Hvidovre Kommune 167            | 2                            | ja                       |
| Høje-Taastrup Kommune 169       | 2                            | ja                       |
| Ishøj Kommune 183               | 2                            | ja                       |
| Rødovre Kommune 175             | 2                            | ja                       |
| Vallensbæk Kommune 187          | 2                            | ja                       |
|                                 | Deltagelse ialt:             | 20                       |
| Struer Forsyning Elnet A/S      |                              |                          |
| Struer Kommune 671              | Ledelses-<br>repræsentanter: | Finansiel<br>deltagelse: |
|                                 | 5                            | nej                      |
|                                 | Deltagelse ialt:             | 5                        |
| Struer Forsyning Energi A/S     |                              |                          |
| Struer Kommune 671              | Ledelses-<br>repræsentanter: | Finansiel<br>deltagelse: |
|                                 | 5                            | nej                      |
|                                 | Deltagelse ialt:             | 5                        |
| Struer Forsyning Fjernvarme A/S |                              |                          |
| Struer Kommune 671              | Ledelses-<br>repræsentanter: | Finansiel<br>deltagelse: |
|                                 | 5                            | nej                      |
|                                 | Deltagelse ialt:             | 5                        |
| Struer Forsyning Holding A/S    |                              |                          |
| Struer Kommune 671              | Ledelses-<br>repræsentanter: | Finansiel<br>deltagelse: |
|                                 | 5                            | ja                       |
|                                 | Deltagelse ialt:             | 5                        |
| Struer Forsyning Service A/S    |                              |                          |
| Struer Kommune 671              | Ledelses-<br>repræsentanter: | Finansiel<br>deltagelse: |
|                                 | 5                            | nej                      |
|                                 | Deltagelse ialt:             | 5                        |
| Struer Forsyning Vand A/S       |                              |                          |
| Struer Kommune 671              | Ledelses-<br>repræsentanter: | Finansiel<br>deltagelse: |
|                                 | 5                            | nej                      |
|                                 | Deltagelse ialt:             | 5                        |

|                                      |                              |                           |
|--------------------------------------|------------------------------|---------------------------|
| STØVRING VARMEVÆRK A.M.B.A.          | Ledelses-<br>repræsentanter: | Finansielt<br>deltagelse: |
| Støvring Kommune 845                 | 1                            | nej                       |
| Deltagelse ialt:                     | 1                            |                           |
| SULDRUP VARMEVÆRK A.M.B.A.           | Ledelses-<br>repræsentanter: | Finansielt<br>deltagelse: |
| Støvring Kommune 845                 | 1                            | nej                       |
| Deltagelse ialt:                     | 1                            |                           |
| SYDBUS                               | Ledelses-<br>repræsentanter: | Finansielt<br>deltagelse: |
| Christiansfeld Kommune 509           | 1                            | nej                       |
| Højer Kommune 517                    | 1                            | nej                       |
| Rødding Kommune 527                  | 1                            | nej                       |
| Sydals Kommune 535                   | 1                            | nej                       |
| Sønderjyllands Amt 50                | 6                            | nej                       |
| Aabenraa Kommune 545                 | 1                            | nej                       |
| Deltagelse ialt:                     | 11                           |                           |
| SYDLANGELAND FJERNVARMEVÆRK A.M.B.A. | Ledelses-<br>repræsentanter: | Finansielt<br>deltagelse: |
| Sydlangeland Kommune 481             | 1                            | nej                       |
| Deltagelse ialt:                     | 1                            |                           |
| SÆBY FORSYNINGSPLIGT A/S             | Ledelses-<br>repræsentanter: | Finansielt<br>deltagelse: |
| Sæby Kommune 847                     | 3                            | nej                       |
| Deltagelse ialt:                     | 3                            |                           |
| Sønderborg Områdets Miljøcenter      | Ledelses-<br>repræsentanter: | Finansielt<br>deltagelse: |
| Augustenborg Kommune 501             | 1                            | ja                        |
| Broager Kommune 507                  | 1                            | ja                        |
| Nordborg Kommune 523                 | 2                            | ja                        |
| Sundeved Kommune 533                 | 1                            | ja                        |
| Sydals Kommune 535                   | 1                            | ja                        |
| Sønderborg Kommune 537               | 3                            | ja                        |
| Deltagelse ialt:                     | 9                            |                           |

## SØNDERJYLLANDS MODTAGEORDNING FOR OLIE- OG KEMIKALIEAFFALD

|                             | Ledelses-<br>repræsentanter: | Finansiel<br>deltagelse: |
|-----------------------------|------------------------------|--------------------------|
| Augustenborg Kommune 501    | 1                            | nej                      |
| Bov Kommune 503             | 1                            | nej                      |
| Bredebro Kommune 505        | 1                            | nej                      |
| Broager Kommune 507         | 1                            | nej                      |
| Christiansfeld Kommune 509  | 1                            | nej                      |
| Gram Kommune 511            | 1                            | nej                      |
| Gråsten Kommune 513         | 1                            | nej                      |
| Haderslev Kommune 515       | 1                            | nej                      |
| Højer Kommune 517           | 1                            | nej                      |
| Lundtoft Kommune 519        | 1                            | nej                      |
| Løgumkloster Kommune 521    | 1                            | nej                      |
| Nordborg Kommune 523        | 1                            | nej                      |
| Nørre-Rangstrup Kommune 525 | 1                            | nej                      |
| Rødding Kommune 527         | 1                            | nej                      |
| Rødekro Kommune 529         | 1                            | nej                      |
| Skærbæk Kommune 531         | 1                            | nej                      |
| Sundeved Kommune 533        | 1                            | nej                      |
| Sydals Kommune 535          | 1                            | nej                      |
| Sønderborg Kommune 537      | 1                            | nej                      |
| Tinglev Kommune 539         | 1                            | nej                      |
| Tønder Kommune 541          | 1                            | nej                      |
| Vojens Kommune 543          | 1                            | nej                      |
| Aabenraa Kommune 545        | 1                            | nej                      |

Deltagelse ialt: 23

## TARUP-DAVINDE I/S

|                    | Ledelses-<br>repræsentanter: | Finansiel<br>deltagelse: |
|--------------------|------------------------------|--------------------------|
| Fyns Amt 42        | 2                            | ja                       |
| Odense Kommune 461 | 4                            | ja                       |
| Årslev Kommune 497 | 3                            | ja                       |

Deltagelse ialt: 9

## TERNDRUP FJERNVARME A.M.B.A.

|                      | Ledelses-<br>repræsentanter: | Finansiel<br>deltagelse: |
|----------------------|------------------------------|--------------------------|
| Skørping Kommune 843 | 1                            | nej                      |

Deltagelse ialt: 1

## THISTED VARMEFORSYNING A.M.B.A.

|                     | Ledelses-<br>repræsentanter: | Finansiel<br>deltagelse: |
|---------------------|------------------------------|--------------------------|
| Thisted Kommune 787 | 1                            | nej                      |

Deltagelse ialt: 1

## THORSAGER FJERNVARMEVÆRK A.M.B.A.

|                   | Ledelses-<br>repræsentanter: | Finansiel<br>deltagelse: |
|-------------------|------------------------------|--------------------------|
| Rønne Kommune 739 | 1                            | nej                      |

Deltagelse ialt: 1

|   |                              |                          |
|---|------------------------------|--------------------------|
| THORSMINDE VARMEVÆRK A.M.B.A.                 | Ledelses-<br>repræsentanter: | Finansiel<br>deltagelse: |
| Ulfborg-Vemb Kommune 679                      | 1                            | nej                      |
| Deltagelse ialt:                              | 1                            |                          |
| THYBORØN-AGGER FÆRGEFART                      | Ledelses-<br>repræsentanter: | Finansiel<br>deltagelse: |
| Sydthy Kommune 785                            | 3                            | ja                       |
| Thyborøn-Harboøre Kommune 673                 | 3                            | ja                       |
| Deltagelse ialt:                              | 6                            |                          |
| TIC Viborg amt                                | Ledelses-<br>repræsentanter: | Finansiel<br>deltagelse: |
| Viborg Amt 76                                 | 1                            | ja                       |
| Deltagelse ialt:                              | 1                            |                          |
| Tobakken                                      | Ledelses-<br>repræsentanter: | Finansiel<br>deltagelse: |
| Esbjerg Kommune 561                           | 2                            | nej                      |
| Ribe Amt 55                                   | 1                            | nej                      |
| Deltagelse ialt:                              | 3                            |                          |
| Trekantområdets Affaldsselskab                | Ledelses-<br>repræsentanter: | Finansiel<br>deltagelse: |
| Børkop Kommune 603                            | 1                            | nej                      |
| Egtved Kommune 605                            | 1                            | nej                      |
| Fredericia Kommune 607                        | 2                            | nej                      |
| Kolding Kommune 621                           | 2                            | nej                      |
| Lunderskov Kommune 623                        | 1                            | nej                      |
| Middelfart Kommune 445                        | 1                            | nej                      |
| Nørre Aaby Kommune 451                        | 1                            | nej                      |
| Vamdrup Kommune 629                           | 1                            | nej                      |
| Deltagelse ialt:                              | 10                           |                          |
| TREKANTOMRÅDETS VARMETRANSMISSIONSSELSKAB I/S | Ledelses-<br>repræsentanter: | Finansiel<br>deltagelse: |
| Børkop Kommune 603                            | 1                            | nej                      |
| Fredericia Kommune 607                        | 3                            | nej                      |
| Kolding Kommune 621                           | 2                            | nej                      |
| Middelfart Kommune 445                        | 1                            | nej                      |
| Vejle Kommune 631                             | 2                            | nej                      |
| Deltagelse ialt:                              | 9                            |                          |

## TULLEBØLLE FJERNVARMEVÆRK AMBA

Tranekær Kommune 487

Ledelses-  
repræsentanter:  
1Finansiel  
deltagelse:  
nej

Deltagelse ialt: 1

## TURIST PARTNER SJÆLLAND A/S

Bjergsted Kommune 301

Dianalund Kommune 303

Dragsholm Kommune 305

Gørlev Kommune 309

Hashøj Kommune 311

Haslev Kommune 313

Holbæk Kommune 315

Hvidebæk Kommune 317

Høng kommune 319

Jernløse Kommune 321

Kalundborg Kommune 323

Korsør Kommune 325

Nykøbing-Rørvig Kommune 327

Ringsted Kommune 329

Skælskør Kommune 331

Slagelse Kommune 333

Sorø Kommune 335

Svinninge Kommune 339

Tornved Kommune 341

Trundholm Kommune 343

Tølløse Kommune 345

Vestsjællands Amt 30

Vestsjællands Amt 30

Ledelses-  
repræsentanter:Finansiel  
deltagelse:

0

ja

0

ja

0

ja

0

ja

0

ja

0

ja

0

ja

0

ja

0

ja

0

ja

0

ja

0

ja

0

ja

0

ja

0

ja

0

ja

0

ja

0

ja

0

ja

0

ja

0

ja

1

ja

1

ja

Deltagelse ialt: 2

## Turistfonden for Silkeborg og Gjern

Gjern Kommune 705

Kjellerup Kommune 771

Silkeborg Kommune 743

Ledelses-  
repræsentanter:Finansiel  
deltagelse:

1

ja

1

ja

1

ja

Deltagelse ialt: 3

## UDDANNELSESHUSET FREDERICIA

Fredericia Kommune 607

Middelfart Kommune 445

Ledelses-  
repræsentanter:Finansiel  
deltagelse:

3

nej

1

nej

Deltagelse ialt: 4

## Udviklingselskabet Prøvestenen P/S

Københavns Kommune 101

Ledelses-  
repræsentanter:Finansiel  
deltagelse:

2

ja

Deltagelse ialt: 2

|  |   |   |
|--|---|---|
| Uggeluse/Langkastrup Kraftvarmeværk A.m.b.a.<br>Sønderhald Kommune 747   | Ledelses-<br>repræsentanter:<br>1                     | Finansiel<br>deltagelse:<br>nej                             |
| Deltagelse ialt:   | 1   |   |
| VALBY MULTIHAL FONDEN<br>Københavns Kommune 101  | Ledelses-<br>repræsentanter:<br>1                     | Finansiel<br>deltagelse:<br>ja                              |
| Deltagelse ialt:   | 1   |   |
| VARMETRANSMISSIONSSELSKABET HOLSTEBRO-STRUER I/S<br>Holstebro Kommune 661<br>Struer Kommune 671  | Ledelses-<br>repræsentanter:<br>2<br>2                | Finansiel<br>deltagelse:<br>nej<br>nej                      |
| Deltagelse ialt:   | 4   |   |
| VEJEN VARMEVÆRK A.M.B.A.<br>Vejen Kommune 575  | Ledelses-<br>repræsentanter:<br>1                     | Finansiel<br>deltagelse:<br>nej                             |
| Deltagelse ialt:   | 1   |   |
| VEMB VARMEVÆRK A.M.B.A.<br>Ulfborg-Vemb Kommune 679  | Ledelses-<br>repræsentanter:<br>1                     | Finansiel<br>deltagelse:<br>nej                             |
| Deltagelse ialt:   | 1   |   |
| VESTBANEN A/S<br>Blaabjerg Kommune 553<br>Blåvandshuk Kommune 555<br>Ribe Amt 55<br>Varde Kommune 573  | Ledelses-<br>repræsentanter:<br>1<br>1<br>4<br>1      | Finansiel<br>deltagelse:<br>nej<br>nej<br>nej<br>nej        |
| Deltagelse ialt:   | 7   |   |
| VESTEGNENS BRANDVÆSEN I/S<br>Albertslund Kommune 165<br>Brøndby Kommune 153<br>Glostrup Kommune 161<br>Hvidovre Kommune 167<br>Rødovre Kommune 175 | Ledelses-<br>repræsentanter:<br>2<br>2<br>2<br>2<br>2 | Finansiel<br>deltagelse:<br>nej<br>nej<br>nej<br>nej<br>nej |
| Deltagelse ialt:   | 10  |   |

|   |                                   |                                 |
|---|-----------------------------------|---------------------------------|
| VESTFORSYNING A/S                         |                                   |                                 |
| Holstebro Kommune 661                     | Ledelses-<br>repræsentanter:<br>9 | Finansiel<br>deltagelse:<br>ja  |
| Deltagelse ialt: 9                        |                                   |                                 |
|   |                                   |                                 |
| VESTSJÆLLANDS LOKALBANER A/S              |                                   |                                 |
| Dianalund Kommune 303                     | Ledelses-<br>repræsentanter:<br>1 | Finansiel<br>deltagelse:<br>ja  |
| Dragsholm Kommune 305                     | 1                                 | ja                              |
| Holbæk Kommune 315                        | 1                                 | ja                              |
| Høng kommune 319                          | 1                                 | ja                              |
| Nykøbing-Rørvig Kommune 327               | 1                                 | ja                              |
| Slagelse Kommune 333                      | 0                                 | ja                              |
| Stenlille Kommune 337                     | 1                                 | ja                              |
| Svinninge Kommune 339                     | 1                                 | ja                              |
| Trundholm Kommune 343                     | 1                                 | ja                              |
| Tølløse Kommune 345                       | 1                                 | ja                              |
| Vestsjællands Amt 30                      | 1                                 | ja                              |
| Deltagelse ialt: 10                       |                                   |                                 |
|   |                                   |                                 |
| VESTSJÆLLANDS REGIONALE VANDFORSYNING A/S |                                   |                                 |
| Dragsholm Kommune 305                     | Ledelses-<br>repræsentanter:<br>1 | Finansiel<br>deltagelse:<br>ja  |
| Holbæk Kommune 315                        | 2                                 | ja                              |
| Kalundborg Kommune 323                    | 2                                 | ja                              |
| Nykøbing-Rørvig Kommune 327               | 1                                 | ja                              |
| Trundholm Kommune 343                     | 1                                 | ja                              |
| Deltagelse ialt: 7                        |                                   |                                 |
|   |                                   |                                 |
| VESTSJÆLLANDS TRAFIKSELSKAB               |                                   |                                 |
| Dianalund Kommune 303                     | Ledelses-<br>repræsentanter:<br>1 | Finansiel<br>deltagelse:<br>nej |
| Hashøj Kommune 311                        | 1                                 | nej                             |
| Korsør Kommune 325                        | 1                                 | nej                             |
| Slagelse Kommune 333                      | 1                                 | nej                             |
| Svinninge Kommune 339                     | 1                                 | nej                             |
| Vestsjællands Amt 30                      | 6                                 | nej                             |
| Deltagelse ialt: 11                       |                                   |                                 |
|   |                                   |                                 |
| Videnpark Trekantområde                   |                                   |                                 |
| Fredericia Kommune 607                    | Ledelses-<br>repræsentanter:<br>3 | Finansiel<br>deltagelse:<br>ja  |
| Deltagelse ialt: 3                        |                                   |                                 |
|   |                                   |                                 |
| VOJENS LUFTHAVN                           |                                   |                                 |
| Haderslev Kommune 515                     | Ledelses-<br>repræsentanter:<br>1 | Finansiel<br>deltagelse:<br>ja  |
| Vojens Kommune 543                        | 3                                 | ja                              |
| Deltagelse ialt: 4                        |                                   |                                 |

|                                    |                              |                          |
|------------------------------------|------------------------------|--------------------------|
| VRÅ VARMEVÆRK A.M.B.A.             | Ledelses-<br>repræsentanter: | Finansiel<br>deltagelse: |
| Løkken-Vrå Kommune 829             | 1                            | nej                      |
| Deltagelse ialt:                   | 1                            |                          |
| VÆRUM-ØRUM KRAFTVARMEVÆRK A.M.B.A. | Ledelses-<br>repræsentanter: | Finansiel<br>deltagelse: |
| Langå Kommune 717                  | 1                            | nej                      |
| Deltagelse ialt:                   | 1                            |                          |
| ZEALAND CARE A/S                   | Ledelses-<br>repræsentanter: | Finansiel<br>deltagelse: |
| Bjergsted Kommune 301              | 0                            | ja                       |
| Dianalund Kommune 303              | 0                            | ja                       |
| Fuglebjerg Kommune 307             | 0                            | ja                       |
| Gørlev Kommune 309                 | 0                            | ja                       |
| Hashøj Kommune 311                 | 0                            | ja                       |
| Haslev Kommune 313                 | 0                            | ja                       |
| Holbæk Kommune 315                 | 1                            | ja                       |
| Skælskør Kommune 331               | 0                            | ja                       |
| Slagelse Kommune 333               | 0                            | ja                       |
| Sorø Kommune 335                   | 0                            | ja                       |
| Tornved Kommune 341                | 0                            | ja                       |
| Vestsjællands Amt 30               | 1                            | ja                       |
| Deltagelse ialt:                   | 2                            |                          |
| Ærø Bus A/S                        | Ledelses-<br>repræsentanter: | Finansiel<br>deltagelse: |
| Ærøskøbing Kommune 493             | 6                            | nej                      |
| Deltagelse ialt:                   | 6                            |                          |
| ÆRØ ELFORSYNING                    | Ledelses-<br>repræsentanter: | Finansiel<br>deltagelse: |
| Ærøskøbing Kommune 493             | 17                           | nej                      |
| Deltagelse ialt:                   | 17                           |                          |
| Ærøfærgerne A/S                    | Ledelses-<br>repræsentanter: | Finansiel<br>deltagelse: |
| Ærøskøbing Kommune 493             | 6                            | nej                      |
| Deltagelse ialt:                   | 6                            |                          |
| ØRESTADSELKABET I/S                | Ledelses-<br>repræsentanter: | Finansiel<br>deltagelse: |
| Københavns Kommune 101             | 3                            | ja                       |
| Deltagelse ialt:                   | 3                            |                          |

## ØSTDEPONI A.M.B.A.

|                           | Ledelses-<br>repræsentanter: | Finansiel<br>deltagelse: |
|---------------------------|------------------------------|--------------------------|
| Aulum-Haderup Kommune 651 | 1                            | nej                      |
| Billund Kommune 551       | 1                            | ja                       |
| Brande Kommune 653        | 1                            | ja                       |
| Give Kommune 611          | 1                            | ja                       |
| Hedensted Kommune 613     | 1                            | ja                       |
| Herning Kommune 657       | 1                            | ja                       |
| Holmsland Kommune 659     | 1                            | ja                       |
| Ikast Kommune 663         | 1                            | ja                       |
| Juelsminde Kommune 619    | 1                            | ja                       |
| Nørre-Sned Kommune 625    | 1                            | ja                       |
| Ringkøbing Kommune 667    | 1                            | nej                      |
| Tørring-Uldum Kommune 627 | 1                            | ja                       |
| Varde Kommune 573         | 1                            | ja                       |
| Aaskov Kommune 685        | 1                            | nej                      |

Deltagelse ialt: 14

## ØSTER HORNUM VARMEVÆRK A.M.B.A.

|                      | Ledelses-<br>repræsentanter: | Finansiel<br>deltagelse: |
|----------------------|------------------------------|--------------------------|
| Støvring Kommune 845 | 1                            | nej                      |

Deltagelse ialt: 1

## ØSTERILD FJERNVARMEVÆRK A.M.B.A.

|                     | Ledelses-<br>repræsentanter: | Finansiel<br>deltagelse: |
|---------------------|------------------------------|--------------------------|
| Thisted Kommune 787 | 1                            | nej                      |

Deltagelse ialt: 1

## ØSTKRAFT Net A/S

|                              | Ledelses-<br>repræsentanter: | Finansiel<br>deltagelse: |
|------------------------------|------------------------------|--------------------------|
| Bornholms Regionskommune 400 | 7                            | ja                       |

Deltagelse ialt: 7

## AALBORG LUFTHAVN A.M.B.A.

|                      | Ledelses-<br>repræsentanter: | Finansiel<br>deltagelse: |
|----------------------|------------------------------|--------------------------|
| Skørping Kommune 843 | 1                            | nej                      |
| Aabybro Kommune 849  | 1                            | nej                      |
| Aalborg Kommune 851  | 1                            | nej                      |

Deltagelse ialt: 3

### **Bilag 3. Oversigt over kommuner der deltager i fællesskaber efter kommunestyrelseslovens § 60, med angivelse af fællesskaberne**

Albertslund Kommune 165

I/S VESTFORBRÆNDING 10866111  
MILJØLBORATORIET STORKØBENHAVN I/S 25149092

Allerød Kommune 201

I/S NORDFORBRÆNDING 14748539

Arden Kommune 801

I/S MOKANA 16599476  
I/S RENO-NORD 46076753  
MILJØCENTER NORDJYLLAND I/S 25254643  
NATURGAS MIDT-NORD I/S 84136018

Assens Kommune 421

FYNS AFFALDS KOORDINERINGS SELSKAB /FAKS) A.M.B.A. 20954248

Augustenborg Kommune 501

I/S ALSSUND AFFALD 97578958  
Sønderborg Områdets Miljøcenter 25956796  
SØNDERJYLLANDS MODTAGEORDNING FOR OLIE- OG KEMIKALIEAFFALD 55388016

Aulum-Haderup Kommune 651

Andelsselskabet Slamforbrænding 21938491  
L90 15980907  
MILJØCENTER VESTJYLLAND I/S 60106838  
MODTAGESTATION VESTJYLLAND I/S 67253655  
NATURGAS MIDT-NORD I/S 84136018  
ØSTDEPONI A.M.B.A. 17692798

Ballerup Kommune 151

I/S Storkøbenhavns Modtagestation for Olie- og Kemikalieaffald 19165159  
I/S VESTFORBRÆNDING 10866111  
MILJØLBORATORIET STORKØBENHAVN I/S 25149092

Billund Kommune 551

Andelsselskabet Slamforbrænding 21938491  
I/S ESBJERG MODTAGESTATION 14453075  
L90 15980907  
ØSTDEPONI A.M.B.A. 17692798

Birkerød Kommune 205

I/S VESTFORBRÆNDING 10866111

Bjergsted Kommune 301

GEODATACENTRET I/S 15606401  
GRUNDKORT ØST I/S 20135387  
NORDVESTSJÆLLANDS RENOVATIONSSSELSKAB I/S 13684006  
ROVESTA MILJØ I/S 25097408  
ZEALAND CARE A/S 18998475

Bjerringbro Kommune 761

I/S REVAS (RENOVATIONSBEHANDLING VIBORG AMT SYD ) 14768343  
L90 15980907  
NATURGAS MIDT-NORD I/S 84136018

Blaabjerg Kommune 553

I/S ESBJERG MODTAGESTATION 14453075  
L90 15980907  
RENOVATIONSSSELSKABET ESØ 90 I/S 13814708

Blåvandshuk Kommune 555

I/S ESBJERG MODTAGESTATION 14453075  
L90 15980907  
MILJØCENTER VEST I/S 35607919  
RENOVATIONSSSELSKABET ESØ 90 I/S 13814708

Bogense Kommune 423

FYNS AFFALDS KOORDINERINGS SELSKAB /FAKS) A.M.B.A. 20954248  
ODENSE LUFTHAVN S.M.B.A. 20523433

Bov Kommune 503

SØNDERJYLLANDS MODTAGEORDNING FOR OLIE- OG KEMIKALIEAFFALD 55388016

Bramming Kommune 557

I/S ESBJERG MODTAGESTATION 14453075

Bramsnæs Kommune 251

I/S KARA 13507406  
ROVESTA MILJØ I/S 25097408

Brande Kommune 653

Andelselskabet Slamforbrænding 21938491  
L90 15980907  
MILJØCENTER VESTJYLLAND I/S 60106838  
MODTAGESTATION VESTJYLLAND I/S 67253655  
NATURGAS MIDT-NORD I/S 84136018  
ØSTDEPONI A.M.B.A. 17692798

Bredebro Kommune 505

AFFALDSSELSKAB VEST, 65496968  
SØNDERJYLLANDS MODTAGEORDNING FOR OLIE- OG KEMIKALIEAFFALD 55388016

Broager Kommune 507

I/S ALSSUND AFFALD 97578958  
Sønderborg Områdets Miljøcenter 25956796  
SØNDERJYLLANDS MODTAGEORDNING FOR OLIE- OG KEMIKALIEAFFALD 55388016

Broby kommune 425

FYNS AFFALDS KOORDINERINGS SELSKAB /FAKS) A.M.B.A. 20954248

Brovst Kommune 803

I/S MOKANA 16599476  
MILJØCENTER NORDJYLLAND I/S 25254643  
NATURGAS MIDT-NORD I/S 84136018  
RENOVEST I/S 88428250

Brødstrup Kommune 601

MILJØCENTER HORSENS I/S 12396384

Brøndby Kommune 153

I/S Storkøbenhavns Modtagestation for Olie- og Kemikalieaffald 19165159  
I/S VESTBAD 65307316  
I/S VESTFORBRÆNDING 10866111  
MILJØLBORATORIET STORKØBENHAVN I/S 25149092

## Brønderslev Kommune 805

AFFALDSSELSKABET VENDSYSSEL VEST I/S (AVV) 23264757

MILJØCENTER VENDSYSSEL I/S 25260562

MODTAGESTATION VENDSYSSEL I/S 59477528

NATURGAS MIDT-NORD I/S 84136018

## Brørup Kommune 559

I/S ESBJERG MODTAGESTATION 14453075

## Børkop Kommune 603

Trekantområdets Affaldsselskab 27401724

## Christiansfeld Kommune 509

AFFALDSREGION NORD I/S 14326987

SYDBUS 66751317

SØNDERJYLLANDS MODTAGEORDNING FOR OLIE- OG KEMIKALIEAFFALD 55388016

## Dianalund Kommune 303

ZEALAND CARE A/S 18998475

## Dragsholm Kommune 305

GEODATACENTRET I/S 15606401

NORDVESTSJÆLLANDS RENOVATIONSSSELSKAB I/S 13684006

VESTSJÆLLANDS REGIONALE VANDFORSYNING A/S 20122900

## Dragør Kommune 155

I/S AMAGERFORBRÆNDING 34208115

I/S Storkøbenhavns Modtagestation for Olie- og Kemikalieaffald 19165159

MILJØLABORATORIET STORKØBENHAVN I/S 25149092

## Dronninglund Kommune 807

I/S MOKANA 16599476

I/S RENO-NORD 46076753

MILJØCENTER NORDJYLLAND I/S 25254643

NATURGAS MIDT-NORD I/S 84136018

## Ebeltoft Kommune 701

RENO DJURS I/S 20217472

## Egtved Kommune 605

Trekantområdets Affaldsselskab 27401724

## Egvad Kommune 655

L90 15980907

MODTAGESTATION VESTJYLLAND I/S 67253655

NATURGAS MIDT-NORD I/S 84136018

RENOVATIONSSSELSKABET ESØ 90 I/S 13814708

## Ejby Kommune 429

FYNS AFFALDS KOORDINERINGS SELSKAB /FAKS) A.M.B.A. 20954248

## Esbjerg Kommune 561

I/S ESBJERG MODTAGESTATION 14453075

L90 15980907

MILJØCENTER VEST I/S 35607919

## Fakse Kommune 351

GEODATACENTRET I/S 15606401

I/S FASAN 76134756

ROVESTA MILJØ I/S 25097408

Fanø Kommune 563

I/S ESBJERG MODTAGESTATION 14453075  
L90 15980907  
MILJØCENTER VEST I/S 35607919

Farsø Kommune 809

I/S MOKANA 16599476  
MILJØCENTER NORDJYLLAND I/S 25254643  
NATURGAS MIDT-NORD I/S 84136018  
RENOVEST I/S 88428250

Farum Kommune 207

I/S VESTFORBRÆNDING 10866111

Fjends Kommune 763

I/S REVAS (RENOVATIONSBEHANDLING VIBORG AMT SYD ) 14768343  
L90 15980907  
NATURGAS MIDT-NORD I/S 84136018

Fjerritslev Kommune 811

I/S MOKANA 16599476  
I/S THYRA (THY REGIONENS AFFALDSBEHANDLING) 26762340  
MILJØCENTER NORDJYLLAND I/S 25254643

Fladså Kommune 353

GEODATACENTRET I/S 15606401  
I/S FASAN 76134756  
ROVESTA MILJØ I/S 25097408

Fredensborg-Humlebæk Kommune 208

I/S NORDFORBRÆNDING 14748539  
Nivå Rensningsanlæg 44894610

Fredericia Kommune 607

Fælleskøkkenet Elbo I/S 28695691  
Trekantområdets Affaldsselskab 27401724

Frederiksberg Kommune 147

I/S AMAGERFORBRÆNDING 34208115  
I/S Storkøbenhavns Modtagestation for Olie- og Kemikalieaffald 19165159  
LYNETTEFÆLLESKABET I/S 16656240  
MILJØLABORATORIET STORKØBENHAVN I/S 25149092

Frederiksborg Amt 20

AMGROS I/S 14479880  
AMTERNES LÆGEMIDDELREGISTRERINGSKONTOR I/S 15524979

Frederikshavn Kommune 813

AFFALDSSELKABET VENDSYSSEL ØST 44850419  
MILJØCENTER NORDJYLLAND I/S 25254643  
MODTAGESTATION VENDSYSSEL I/S 59477528  
NATURGAS MIDT-NORD I/S 84136018

Frederikssund Kommune 209

I/S VESTFORBRÆNDING 10866111

Frederiksværk Kommune 211

I/S VESTFORBRÆNDING 10866111

Fuglebjerg Kommune 307

GEODATACENTRET I/S 15606401  
ZEALAND CARE A/S 18998475

Fyns Amt 42

AMGROS I/S 14479880  
AMTERNES LÆGEMIDDELREGISTRERINGSKONTOR I/S 15524979  
ODENSE LUFTHAVN S.M.B.A. 20523433  
TARUP-DAVINDE I/S 17293036

Faaborg Kommune 431

FYNS AFFALDS KOORDINERINGS SELSKAB /FAKS) A.M.B.A. 20954248

Galten Kommune 703

NATURGAS MIDT-NORD I/S 84136018  
RENO-SYV I/S 80083955

Gedved Kommune 609

MILJØCENTER HORSENS I/S 12396384

Gentofte Kommune 157

I/S Storkøbenhavns Modtagestation for Olie- og Kemikalieaffald 19165159  
I/S VESTFORBRÆNDING 10866111  
LYNETTEFÆLLESSKABET I/S 16656240  
MØLLEÅVÆRKET 40002800

Give Kommune 611

Andelsselskabet Slamforbrænding 21938491  
L90 15980907  
ØSTDEPONI A.M.B.A. 17692798

Gjern Kommune 705

NATURGAS MIDT-NORD I/S 84136018  
RENO-SYV I/S 80083955

Gladsaxe Kommune 159

I/S Storkøbenhavns Modtagestation for Olie- og Kemikalieaffald 19165159  
I/S VESTFORBRÆNDING 10866111  
LYNETTEFÆLLESSKABET I/S 16656240  
MILJØLABORATORIET STORKØBENHAVN I/S 25149092  
MØLLEÅVÆRKET 40002800

Glamsbjerg Kommune 433

FYNS AFFALDS KOORDINERINGS SELSKAB /FAKS) A.M.B.A. 20954248

Glostrup Kommune 161

I/S Storkøbenhavns Modtagestation for Olie- og Kemikalieaffald 19165159  
I/S VESTFORBRÆNDING 10866111  
MILJØLABORATORIET STORKØBENHAVN I/S 25149092

Gram Kommune 511

AFFALDSREGION NORD I/S 14326987  
Andelsselskabet Slamforbrænding 21938491  
SØNDERJYLLANDS MODTAGEORDNING FOR OLIE- OG KEMIKALIEAFFALD 55388016

Grenaa Kommune 707

RENO DJURS I/S 20217472

Greve Kommune 253

I/S KARA 13507406

Græsted-Gilleleje Kommune 213  
I/S VESTFORBRÆNDING 10866111

Gråsten Kommune 513  
I/S ALSSUND AFFALD 97578958  
SØNDERJYLLANDS MODTAGEORDNING FOR OLIE- OG KEMIKALIEAFFALD 55388016

Gudme Kommune 435  
KLINTHOLM I/S 42574058

Gundsø Kommune 255  
I/S KARA 13507406  
ROVESTA MILJØ I/S 25097408

Gørlev Kommune 309  
GEODATACENTRET I/S 15606401  
ROVESTA MILJØ I/S 25097408  
ZEALAND CARE A/S 18998475

Haderslev Kommune 515  
AFFALDSREGION NORD I/S 14326987  
SØNDERJYLLANDS MODTAGEORDNING FOR OLIE- OG KEMIKALIEAFFALD 55388016  
VOJENS LUFTHAVN 65460750

Hadsten Kommune 709  
NATURGAS MIDT-NORD I/S 84136018  
RENO-SYV I/S 80083955

Hadsund Kommune 815  
I/S MOKANA 16599476  
MILJØCENTER NORDJYLLAND I/S 25254643  
NATURGAS MIDT-NORD I/S 84136018

Hals Kommune 817  
I/S MOKANA 16599476  
I/S RENO-NORD 46076753  
MILJØCENTER NORDJYLLAND I/S 25254643  
NATURGAS MIDT-NORD I/S 84136018

Hammel Kommune 711  
NATURGAS MIDT-NORD I/S 84136018  
RENO-SYV I/S 80083955

Hanstholm Kommune 765  
HANSTHOLM INDUSTRI STØTTE 11658547  
I/S MOK (DEN FÆLLESKOMMUALE MODTAGESTATION FOR OLIE- OG KEMIKALIEAFFALD) 25432681  
I/S SKOVSTED LOSSEPLADS 25530799  
I/S THYRA (THY REGIONENS AFFALDSBEHANDLING) 26762340  
MILJØCENTER VESTJYLLAND I/S 60106838  
NATURGAS MIDT-NORD I/S 84136018

Hashøj Kommune 311  
GEODATACENTRET I/S 15606401  
ROVESTA MILJØ I/S 25097408  
ZEALAND CARE A/S 18998475

Haslev Kommune 313  
GEODATACENTRET I/S 15606401  
I/S FASAN 76134756  
ROVESTA MILJØ I/S 25097408  
ZEALAND CARE A/S 18998475

Hedensted Kommune 613

Andelsselskabet Slamforbrænding 21938491  
L90 15980907  
MILJØCENTER HORSENS I/S 12396384  
ØSTDEPONI A.M.B.A. 17692798

Helle Kommune 567

Andelsselskabet Slamforbrænding 21938491  
I/S ESBJERG MODTAGESTATION 14453075

Helsinge Kommune 215

I/S VESTFORBRÆNDING 10866111

Helsingør Kommune 217

I/S NORDFORBRÆNDING 14748539

Herlev Kommune 163

I/S Storkøbenhavns Modtagestation for Olie- og Kemikalieaffald 19165159  
I/S VESTFORBRÆNDING 10866111  
LYNETTEFÆLLESSKABET I/S 16656240  
MILJØLBORATORIET STORKØBENHAVN I/S 25149092

Herning Kommune 657

Andelsselskabet Slamforbrænding 21938491  
L90 15980907  
MILJØCENTER VESTJYLLAND I/S 60106838  
MODTAGESTATION VESTJYLLAND I/S 67253655  
NATURGAS MIDT-NORD I/S 84136018  
ØSTDEPONI A.M.B.A. 17692798

Hillerød Kommune 219

I/S VESTFORBRÆNDING 10866111

Hinnerup Kommune 713

NATURGAS MIDT-NORD I/S 84136018  
RENO-SYV I/S 80083955

Hirtshals Kommune 819

AFFALDSSELSKABET VENDSYSSEL VEST I/S (AVV) 23264757  
MILJØCENTER VENDSYSSEL I/S 25260562  
MODTAGESTATION VENDSYSSEL I/S 59477528  
NATURGAS MIDT-NORD I/S 84136018

Hjørring Kommune 821

AFFALDSSELSKABET VENDSYSSEL VEST I/S (AVV) 23264757  
MILJØCENTER VENDSYSSEL I/S 25260562  
MODTAGESTATION VENDSYSSEL I/S 59477528  
NATURGAS MIDT-NORD I/S 84136018

Hobro Kommune 823

I/S FÆLLES FORBRÆNDING 46222954  
I/S MOKANA 16599476  
MILJØCENTER NORDJYLLAND I/S 25254643  
NATURGAS MIDT-NORD I/S 84136018

Holbæk Kommune 315

FÆRGEFARTEN ORØ-HOLBÆK I/S 56578617  
NORDVESTSJÆLLANDS RENOVATIONSSSELSKAB I/S 13684006  
ROVESTA MILJØ I/S 25097408  
VESTSJÆLLANDS REGIONALE VANDFORSYNING A/S 20122900  
ZEALAND CARE A/S 18998475

Holeby Kommune 355

GRUNDKORT ØST I/S 20135387  
ROVESTA MILJØ I/S 25097408

Holmegaard Kommune 357

GEODATACENTRET I/S 15606401  
I/S FASAN 76134756  
ROVESTA MILJØ I/S 25097408

Holmsland Kommune 659

L90 15980907  
MILJØCENTER VESTJYLLAND I/S 60106838  
MODTAGESTATION VESTJYLLAND I/S 67253655  
NATURGAS MIDT-NORD I/S 84136018  
ØSTDEPONI A.M.B.A. 17692798

Holstebro Kommune 661

MILJØCENTER VESTJYLLAND I/S 60106838  
MODTAGESTATION VESTJYLLAND I/S 67253655  
NATURGAS MIDT-NORD I/S 84136018  
nomi i/s 14760504

Holsted Kommune 569

I/S ESBJERG MODTAGESTATION 14453075

Horsens Kommune 615

MILJØCENTER HORSENS I/S 12396384

Hundested Kommune 221

I/S VESTFORBRÆNDING 10866111

Hvalsø Kommune 257

I/S KARA 13507406  
ROVESTA MILJØ I/S 25097408

Hvidebæk Kommune 317

GEODATACENTRET I/S 15606401  
GRUNDKORT ØST I/S 20135387

Hvidovre Kommune 167

I/S AMAGERFORBRÆNDING 34208115  
I/S Storkøbenhavns Modtagestation for Olie- og Kemikalieaffald 19165159  
LYNETTEFÆLLESSKABET I/S 16656240  
MILJØLBORATORIET STORKØBENHAVN I/S 25149092

Hvorslev Kommune 767

NATURGAS MIDT-NORD I/S 84136018  
RENO-SYV I/S 80083955

Høje-Taastrup Kommune 169

I/S VESTFORBRÆNDING 10866111  
MILJØLBORATORIET STORKØBENHAVN I/S 25149092

Højer Kommune 517

AFFALDSSELSKAB VEST, 65496968  
SYDBUS 66751317  
SØNDERJYLLANDS MODTAGEORDNING FOR OLIE- OG KEMIKALIEAFFALD 55388016

Højreby Kommune 359

GEODATACENTRET I/S 15606401  
ROVESTA MILJØ I/S 25097408

Høng kommune 319

ROVESTA MILJØ I/S 25097408

Hørsholm Kommune 223

I/S NORDFORBRÆNDING 14748539

Haarby Kommune 437

FYNS AFFALDS KOORDINERINGS SELSKAB /FAKS) A.M.B.A. 20954248

Ikast Kommune 663

L90 15980907

MILJØCENTER VESTJYLLAND I/S 60106838

MODTAGESTATION VESTJYLLAND I/S 67253655

NATURGAS MIDT-NORD I/S 84136018

ØSTDEPONI A.M.B.A. 17692798

Ishøj Kommune 183

I/S Storkøbenhavns Modtagestation for Olie- og Kemikalieaffald 19165159

I/S VESTFORBRÆNDING 10866111

Jelling Kommune 617

L90 15980907

Jernløse Kommune 321

ROVESTA MILJØ I/S 25097408

Juelsminde Kommune 619

L90 15980907

MILJØCENTER HORSENS I/S 12396384

ØSTDEPONI A.M.B.A. 17692798

Jægerspris Kommune 225

I/S VESTFORBRÆNDING 10866111

Kalundborg Kommune 323

GEODATACENTRET I/S 15606401

NORDVESTSJÆLLANDS RENOVATIONSSSELSKAB I/S 13684006

ROVESTA MILJØ I/S 25097408

VESTSJÆLLANDS REGIONALE VANDFORSYNING A/S 20122900

Karlebo Kommune 227

I/S NORDFORBRÆNDING 14748539

Nivå Rensningsanlæg 44894610

Karup Kommune 769

I/S REVAS (RENOVATIONSBEHANDLING VIBORG AMT SYD ) 14768343

L90 15980907

NATURGAS MIDT-NORD I/S 84136018

Kerteminde Kommune 439

FÆLLESKOMMUNALT SPILDEVANDSANLÆG 16843172

Kjellerup Kommune 771

L90 15980907

NATURGAS MIDT-NORD I/S 84136018

Kolding Kommune 621

Fælleskøkkenet Elbo I/S 28695691

Trekantområdets Affaldsselskab 27401724

Korsør Kommune 325

GEODATACENTRET I/S 15606401  
ROVESTA MILJØ I/S 25097408

Københavns Amt 15

AMGROS I/S 14479880  
AMTERNES LÆGEMIDDELREGISTRERINGSKONTOR I/S 15524979

Københavns Kommune 101

AMGROS I/S 14479880  
AMTERNES LÆGEMIDDELREGISTRERINGSKONTOR I/S 15524979  
I/S AMAGERFORBRÆNDING 34208115  
I/S Storkøbenhavns Modtagestation for Olie- og Kemikalieaffald 19165159  
I/S VESTFORBRÆNDING 10866111  
LYNETTEFÆLLESSKABET I/S 16656240  
MILJØLBORATORIET STORKØBENHAVN I/S 25149092

Køge Kommune 259

I/S KARA 13507406  
I/S KØGE-EGNENS RENSEANLÆG 19695719  
ROVESTA MILJØ I/S 25097408

Langebæk Kommune 361

GEODATACENTRET I/S 15606401  
I/S FASAN 76134756  
ROVESTA MILJØ I/S 25097408

Langeskov Kommune 441

KLINTHOLM I/S 42574058  
RENO FYN I/S 13865884

Langå Kommune 717

NATURGAS MIDT-NORD I/S 84136018  
RENO-SYV I/S 80083955

Ledøje-Smørum Kommune 171

I/S Storkøbenhavns Modtagestation for Olie- og Kemikalieaffald 19165159  
I/S VESTFORBRÆNDING 10866111

Lejre Kommune 261

I/S KARA 13507406  
ROVESTA MILJØ I/S 25097408

Lemvig Kommune 665

L90 15980907  
MILJØCENTER VESTJYLLAND I/S 60106838  
MODTAGESTATION VESTJYLLAND I/S 67253655  
NATURGAS MIDT-NORD I/S 84136018  
RENORDVEST I/S 28532059

Lunderskov Kommune 623

Trekantområdets Affaldsselskab 27401724

Lundtoft Kommune 519

SØNDERJYLLANDS MODTAGEORDNING FOR OLIE- OG KEMIKALIEAFFALD 55388016

Lyngby-Taarbæk Kommune 173

I/S Storkøbenhavns Modtagestation for Olie- og Kemikalieaffald 19165159  
I/S VESTFORBRÆNDING 10866111  
LYNETTEFÆLLESSKABET I/S 16656240  
MØLLEÅVÆRKET 40002800

Læsø Kommune 825

MILJØCENTER VENDSYSSEL I/S 25260562  
MODTAGESTATION VENDSYSSEL I/S 59477528

Løgstør Kommune 827

I/S MOKANA 16599476  
MILJØCENTER NORDJYLLAND I/S 25254643  
NATURGAS MIDT-NORD I/S 84136018  
RENOVEST I/S 88428250

Løgumkloster Kommune 521

AFFALDSSELSKAB VEST, 65496968  
SØNDERJYLLANDS MODTAGEORDNING FOR OLIE- OG KEMIKALIEAFFALD 55388016

Løkken-Vrå Kommune 829

AFFALDSSELSKABET VENDSYSSEL VEST I/S (AVV) 23264757  
MILJØCENTER VENDSYSSEL I/S 25260562  
MODTAGESTATION VENDSYSSEL I/S 59477528  
NATURGAS MIDT-NORD I/S 84136018

Mariager Kommune 719

I/S FÆLLES FORBRÆNDING 46222954  
I/S MOKANA 16599476  
NATURGAS MIDT-NORD I/S 84136018

Maribo Kommune 363

ROVESTA MILJØ I/S 25097408

Middelfart Kommune 445

Trekantområdets Affaldsselskab 27401724

Midtdjurs Kommune 721

RENO DJURS I/S 20217472

Morsø Kommune 773

I/S MOK (DEN FÆLLESKOMMUALE MODTAGESTATION FOR OLIE- OG KEMIKALIEAFFALD) 25432681  
I/S Mors Thy Færgesfart 25532082  
I/S SKOVSTED LOSSEPLADS 25530799  
I/S THYRA (THY REGIONENS AFFALDSBEHANDLING) 26762340  
NATURGAS MIDT-NORD I/S 84136018

Munkebo Kommune 447

FÆLLESKOMMUNALT SPILDEVANDSANLÆG 16843172  
ODENSE LUFTHAVN S.M.B.A. 20523433

Møltrup Kommune 775

I/S REVAS (RENOVATIONSBEHANDLING VIBORG AMT SYD ) 14768343  
L90 15980907  
NATURGAS MIDT-NORD I/S 84136018

Møn Kommune 365

I/S FASAN 76134756  
ROVESTA MILJØ I/S 25097408

Nakskov kommune 367

Park & Vej I/S 27481779  
ROVESTA MILJØ I/S 25097408

Nibe kommune 831

I/S MOKANA 16599476  
MILJØCENTER NORDJYLLAND I/S 25254643  
NATURGAS MIDT-NORD I/S 84136018  
RENOVEST I/S 88428250

Nordborg Kommune 523

I/S ALSSUND AFFALD 97578958  
Sønderborg Områdets Miljøcenter 25956796  
SØNDERJYLLANDS MODTAGEORDNING FOR OLIE- OG KEMIKALIEAFFALD 55388016

Nordjyllands Amt 80

AMGROS I/S 14479880  
AMTERNES LÆGEMIDDELREGISTRERINGSKONTOR I/S 15524979

Nyborg Kommune 449

KLINTHOLM I/S 42574058  
RENO FYN I/S 13865884

Nykøbing F. Kommune 369

ROVESTA MILJØ I/S 25097408

Nykøbing-Rørvig Kommune 327

GEODATACENTRET I/S 15606401  
NORDVESTSJÆLLANDS RENOVATIONSSKAB I/S 13684006  
ROVESTA MILJØ I/S 25097408  
VESTSJÆLLANDS REGIONALE VANDFORSYNING A/S 20122900

Nysted Kommune 371

ROVESTA MILJØ I/S 25097408

Næstved Kommune 373

GEODATACENTRET I/S 15606401  
GRUNDKORT ØST I/S 20135387  
I/S FASAN 76134756  
ROVESTA MILJØ I/S 25097408

Nørager Kommune 833

I/S FÆLLES FORBRÆNDING 46222954  
I/S MOKANA 16599476  
MILJØCENTER NORDJYLLAND I/S 25254643  
NATURGAS MIDT-NORD I/S 84136018

Nørhald Kommune 723

I/S FÆLLES FORBRÆNDING 46222954  
I/S MOKANA 16599476  
NATURGAS MIDT-NORD I/S 84136018  
Randers Fjords Færgefart 26464218

Nørre Alslev Kommune 375

ROVESTA MILJØ I/S 25097408

Nørre Djurs Kommune 725

RENO DJURS I/S 20217472

Nørre Aaby Kommune 451

Trekantområdets Affaldsselskab 27401724

Nørre-Rangstrup Kommune 525

AFFALDSREGION NORD I/S 14326987  
SØNDERJYLLANDS MODTAGEORDNING FOR OLIE- OG KEMIKALIEAFFALD 55388016

Nørre-Snede Kommune 625

L90 15980907  
MILJØCENTER HORSENS I/S 12396384  
ØSTDEPONI A.M.B.A. 17692798

Odder Kommune 727

NATURGAS MIDT-NORD I/S 84136018

Odense Kommune 461

ODENSE LUFTHAVN S.M.B.A. 20523433  
TARUP-DAVINDE I/S 17293036

Otterup kommune 471

FYNS AFFALDS KOORDINERINGS SELSKAB /FAKS) A.M.B.A. 20954248  
ODENSE LUFTHAVN S.M.B.A. 20523433

Pandrup Kommune 835

I/S MOKANA 16599476  
MILJØCENTER VENDSYSSEL I/S 25260562  
NATURGAS MIDT-NORD I/S 84136018

Præstø Kommune 377

GEODATACENTRET I/S 15606401  
I/S FASAN 76134756  
ROVESTA MILJØ I/S 25097408

Purhus Kommune 729

I/S FÆLLES FORBRÆNDING 46222954  
I/S MOKANA 16599476  
NATURGAS MIDT-NORD I/S 84136018

Ramsø Kommune 263

I/S KARA 13507406  
ROVESTA MILJØ I/S 25097408

Randers Kommune 731

NATURGAS MIDT-NORD I/S 84136018

Ravnsborg Kommune 379

Park & Vej I/S 27481779  
ROVESTA MILJØ I/S 25097408

Ribe Amt 55

AMGROS I/S 14479880  
AMTERNES LÆGEMIDDELREGISTRERINGSKONTOR I/S 15524979

Ribe Kommune 571

I/S ESBJERG MODTAGESTATION 14453075

Ringe Kommune 473

FYNS AFFALDS KOORDINERINGS SELSKAB /FAKS) A.M.B.A. 20954248

Ringkøbing Amt 65

AMTERNES LÆGEMIDDELREGISTRERINGSKONTOR I/S 15524979

Ringkøbing Kommune 667

L90 15980907  
MILJØCENTER VESTJYLLAND I/S 60106838  
MODTAGESTATION VESTJYLLAND I/S 67253655  
NATURGAS MIDT-NORD I/S 84136018  
ØSTDEPONI A.M.B.A. 17692798

Ringsted Kommune 329  
I/S FASAN 76134756

Rosenholm Kommune 733  
NATURGAS MIDT-NORD I/S 84136018  
RENO DJURS I/S 20217472

Roskilde Amt 25  
AMGROS I/S 14479880  
AMTERNES LÆGEMIDDELREGISTRERINGSKONTOR I/S 15524979

Roskilde kommune 265  
I/S KARA 13507406  
ROVESTA MILJØ I/S 25097408

Rougsø Kommune 735  
Randers Fjords Færgefart 26464218  
RENO DJURS I/S 20217472

Rudbjerg kommune 381  
GEODATACENTRET I/S 15606401  
ROVESTA MILJØ I/S 25097408

Ry Kommune 737  
MILJØCENTER HORSENS I/S 12396384  
NATURGAS MIDT-NORD I/S 84136018

Ryslinge Kommune 477  
KLINTHOLM I/S 42574058

Rødby Kommune 383  
ROVESTA MILJØ I/S 25097408

Rødning Kommune 527  
AFFALDSREGION NORD I/S 14326987  
SYDBUS 66751317  
SØNDERJYLLANDS MODTAGEORDNING FOR OLIE- OG KEMIKALIEAFFALD 55388016

Røde kro Kommune 529  
SØNDERJYLLANDS MODTAGEORDNING FOR OLIE- OG KEMIKALIEAFFALD 55388016

Rødovre Kommune 175  
I/S Storkøbenhavns Modtagestation for Olie- og Kemikalieaffald 19165159  
I/S VESTBAD 65307316  
I/S VESTFORBRÆNDING 10866111  
LYNETTEFÆLLESKABET I/S 16656240  
MILJØLBORATORIET STORKØBENHAVN I/S 25149092

Rønne Kommune 739  
RENO DJURS I/S 20217472

Rønnede Kommune 385  
GEODATACENTRET I/S 15606401  
I/S FASAN 76134756  
ROVESTA MILJØ I/S 25097408

Sakskøbing Kommune 387  
ROVESTA MILJØ I/S 25097408

Sallingsund Kommune 777

4-S SKIVE-EGNENS RENOVATIONSSKAB 10250706  
I/S MOKANA 16599476  
MILJØCENTER VESTJYLLAND I/S 60106838  
NATURGAS MIDT-NORD I/S 84136018

Sejlfjord Kommune 837

I/S MOKANA 16599476  
I/S RENO-NORD 46076753  
MILJØCENTER NORDJYLLAND I/S 25254643  
NATURGAS MIDT-NORD I/S 84136018

Silkeborg Kommune 743

Andelselskabet Slamforbrænding 21938491  
L90 15980907  
NATURGAS MIDT-NORD I/S 84136018

Sindal Kommune 839

AFFALDSSELSKABET VENDSYSSEL VEST I/S (AVV) 23264757  
MILJØCENTER VENDSYSSEL I/S 25260562  
MODTAGESTATION VENDSYSSEL I/S 59477528  
NATURGAS MIDT-NORD I/S 84136018

Skagen Kommune 841

MILJØCENTER VENDSYSSEL I/S 25260562  
MODTAGESTATION VENDSYSSEL I/S 59477528  
NATURGAS MIDT-NORD I/S 84136018

Skibby Kommune 229

I/S VESTFORBRÆNDING 10866111

Skive Kommune 779

4-S SKIVE-EGNENS RENOVATIONSSKAB 10250706  
I/S MOKANA 16599476  
NATURGAS MIDT-NORD I/S 84136018

Skjern Kommune 669

L90 15980907  
MILJØCENTER VESTJYLLAND I/S 60106838  
MODTAGESTATION VESTJYLLAND I/S 67253655  
NATURGAS MIDT-NORD I/S 84136018  
RENOVATIONSSKABET ESØ 90 I/S 13814708

Skovbo Kommune 267

I/S KARA 13507406  
I/S KØGE-EGNENS RENSEANLÆG 19695719  
ROVESTA MILJØ I/S 25097408

Skælskør Kommune 331

ROVESTA MILJØ I/S 25097408  
ZEALAND CARE A/S 18998475

Skærbæk Kommune 531

AFFALDSSELSKAB VEST, 65496968  
SØNDERJYLLANDS MODTAGEORDNING FOR OLIE- OG KEMIKALIEAFFALD 55388016

Skævinge Kommune 231

I/S VESTFORBRÆNDING 10866111

Skørping Kommune 843

I/S MOKANA 16599476  
I/S RENO-NORD 46076753  
MILJØCENTER NORDJYLLAND I/S 25254643  
NATURGAS MIDT-NORD I/S 84136018

Slagelse Kommune 333

ROVESTA MILJØ I/S 25097408  
ZEALAND CARE A/S 18998475

Slangerup Kommune 233

GEODATACENTRET I/S 15606401  
I/S VESTFORBRÆNDING 10866111

Solrød Kommune 269

I/S KARA 13507406  
I/S KØGE-EGNENS RENSEANLÆG 19695719  
ROVESTA MILJØ I/S 25097408

Sorø Kommune 335

GEODATACENTRET I/S 15606401  
GRUNDKORT ØST I/S 20135387  
ZEALAND CARE A/S 18998475

Spøttrup Kommune 781

4-S SKIVE-EGNENS RENOVATIONSSKAB 10250706  
I/S MOKANA 16599476  
MILJØCENTER VESTJYLLAND I/S 60106838  
NATURGAS MIDT-NORD I/S 84136018

Stenlille Kommune 337

ROVESTA MILJØ I/S 25097408

Stenløse Kommune 235

I/S VESTFORBRÆNDING 10866111

Stevns Kommune 389

GEODATACENTRET I/S 15606401  
I/S FASAN 76134756  
ROVESTA MILJØ I/S 25097408

Storstrøms Amt 35

AMGROS I/S 14479880  
AMTERNES LÆGEMIDDELREGISTRERINGSKONTOR I/S 15524979

Struer Kommune 671

MILJØCENTER VESTJYLLAND I/S 60106838  
MODTAGESTATION VESTJYLLAND I/S 67253655  
NATURGAS MIDT-NORD I/S 84136018  
nomi i/s 14760504

Stubbekøbing Kommune 391

ROVESTA MILJØ I/S 25097408

Støvring Kommune 845

I/S MOKANA 16599476  
MILJØCENTER NORDJYLLAND I/S 25254643  
NATURGAS MIDT-NORD I/S 84136018  
RENOVEST I/S 88428250

Sundeved Kommune 533

I/S ALSSUND AFFALD 97578958  
Sønderborg Områdets Miljøcenter 25956796  
SØNDERJYLLANDS MODTAGEORDNING FOR OLIE- OG KEMIKALIEAFFALD 55388016

Sundsøre Kommune 783

4-S SKIVE-EGNENS RENOVATIONSSSELSKAB 10250706  
I/S MOKANA 16599476  
MILJØCENTER VESTJYLLAND I/S 60106838  
NATURGAS MIDT-NORD I/S 84136018

Suså Kommune 393

GEODATACENTRET I/S 15606401  
I/S FASAN 76134756  
ROVESTA MILJØ I/S 25097408

Svendborg Kommune 479

KLINTHOLM I/S 42574058

Svinninge Kommune 339

NORDVESTSJÆLLANDS RENOVATIONSSSELSKAB I/S 13684006

Sydals Kommune 535

I/S ALSSUND AFFALD 97578958  
SYDBUS 66751317  
Sønderborg Områdets Miljøcenter 25956796  
SØNDERJYLLANDS MODTAGEORDNING FOR OLIE- OG KEMIKALIEAFFALD 55388016

Sydfalster Kommune 395

ROVESTA MILJØ I/S 25097408

Sydthy Kommune 785

I/S MOK (DEN FÆLLESKOMMUALE MODTAGESTATION FOR OLIE- OG KEMIKALIEAFFALD) 25432681  
I/S Mors Thy Færgefart 25532082  
I/S SKOVSTED LOSSEPLADS 25530799  
I/S THYRA (THY REGIONENS AFFALDSBEHANDLING) 26762340  
MILJØCENTER VESTJYLLAND I/S 60106838  
NATURGAS MIDT-NORD I/S 84136018

Sæby Kommune 847

AFFALDSSELSKABET VENDSYSSEL ØST 44850419  
MILJØCENTER NORDJYLLAND I/S 25254643  
MODTAGESTATION VENDSYSSEL I/S 59477528  
NATURGAS MIDT-NORD I/S 84136018

Søllerød Kommune 181

I/S NORDFORBRÆNDING 14748539  
MØLLEÅVÆRKET 40002800

Sønderborg Kommune 537

I/S ALSSUND AFFALD 97578958  
Sønderborg Områdets Miljøcenter 25956796  
SØNDERJYLLANDS MODTAGEORDNING FOR OLIE- OG KEMIKALIEAFFALD 55388016

Sønderhald Kommune 747

NATURGAS MIDT-NORD I/S 84136018  
RENO DJURS I/S 20217472

Sønderjyllands Amt 50

AMTERNES LÆGEMIDDELREGISTRERINGSKONTOR I/S 15524979  
SYDBUS 66751317

Søndersø Kommune 483

FYNS AFFALDS KOORDINERINGS SELSKAB /FAKS) A.M.B.A. 20954248  
ODENSE LUFTHAVN S.M.B.A. 20523433

Them Kommune 749

NATURGAS MIDT-NORD I/S 84136018

Thisted Kommune 787

I/S MOK (DEN FÆLLESKOMMUALE MODTAGESTATION FOR OLIE- OG KEMIKALIEAFFALD) 25432681  
I/S Mors Thy Færgesfart 25532082  
I/S SKOVSTED LOSSEPLADS 25530799  
I/S THYRA (THY REGIONENS AFFALDSBEHANDLING) 26762340  
MILJØCENTER VESTJYLLAND I/S 60106838  
NATURGAS MIDT-NORD I/S 84136018

Thyborøn-Harboøre Kommune 673

L90 15980907  
MILJØCENTER VESTJYLLAND I/S 60106838  
NATURGAS MIDT-NORD I/S 84136018  
RENORDVEST I/S 28532059

Thyholm Kommune 675

MILJØCENTER VESTJYLLAND I/S 60106838  
MODTAGESTATION VESTJYLLAND I/S 67253655  
nomi i/s 14760504

Tinglev Kommune 539

SØNDERJYLLANDS MODTAGEORDNING FOR OLIE- OG KEMIKALIEAFFALD 55388016

Tjele Kommune 789

I/S REVAS (RENOVATIONSBEHANDLING VIBORG AMT SYD ) 14768343  
L90 15980907  
NATURGAS MIDT-NORD I/S 84136018

Tommerup Kommune 485

FYNS AFFALDS KOORDINERINGS SELSKAB /FAKS) A.M.B.A. 20954248

Tornved Kommune 341

GEODATACENTRET I/S 15606401  
NORDVESTSJÆLLANDS RENOVATIONSSSELSKAB I/S 13684006  
ROVESTA MILJØ I/S 25097408  
ZEALAND CARE A/S 18998475

Trehøje Kommune 677

MILJØCENTER VESTJYLLAND I/S 60106838  
MODTAGESTATION VESTJYLLAND I/S 67253655  
NATURGAS MIDT-NORD I/S 84136018  
nomi i/s 14760504

Trundholm Kommune 343

GEODATACENTRET I/S 15606401  
NORDVESTSJÆLLANDS RENOVATIONSSSELSKAB I/S 13684006  
ROVESTA MILJØ I/S 25097408  
VESTSJÆLLANDS REGIONALE VANDFORSYNING A/S 20122900

Tølløse Kommune 345

GEODATACENTRET I/S 15606401  
NORDVESTSJÆLLANDS RENOVATIONSSSELSKAB I/S 13684006  
ROVESTA MILJØ I/S 25097408

Tønder Kommune 541

AFFALDSSELSKAB VEST, 65496968  
SØNDERJYLLANDS MODTAGEORDNING FOR OLIE- OG KEMIKALIEAFFALD 55388016

Tørring-Uldum Kommune 627

L90 15980907  
MILJØCENTER HORSENS I/S 12396384  
ØSTDEPONI A.M.B.A. 17692798

Tårnby Kommune 185

I/S AMAGERFORBRÆNDING 34208115  
I/S Storkøbenhavns Modtagestation for Olie- og Kemikalieaffald 19165159

Ulfborg-Vemb Kommune 679

L90 15980907  
MILJØCENTER VESTJYLLAND I/S 60106838  
MODTAGESTATION VESTJYLLAND I/S 67253655  
RENORDVEST I/S 28532059

Ullerslev Kommune 489

KLINTHOLM I/S 42574058

Vallensbæk Kommune 187

I/S VESTFORBRÆNDING 10866111  
MILJØLABORATORIET STORKØBENHAVN I/S 25149092

Vallø Kommune 271

I/S KARA 13507406  
ROVESTA MILJØ I/S 25097408

Vamdrup Kommune 629

Trekantområdets Affaldsselskab 27401724

Varde Kommune 573

Andelsselskabet Slamforbrænding 21938491  
I/S ESBJERG MODTAGESTATION 14453075  
L90 15980907  
MILJØCENTER VEST I/S 35607919  
ØSTDEPONI A.M.B.A. 17692798

Vejen Kommune 575

I/S ESBJERG MODTAGESTATION 14453075

Vejle Amt 60

AMGROS I/S 14479880  
AMTERNES LÆGEMIDDELREGISTRERINGSKONTOR I/S 15524979

Vejle Kommune 631

Andelsselskabet Slamforbrænding 21938491  
L90 15980907

Vestsjællands Amt 30

AMGROS I/S 14479880  
AMTERNES LÆGEMIDDELREGISTRERINGSKONTOR I/S 15524979  
FÆRGEFARTEN ORØ-HOLBÆK I/S 56578617  
ZEALAND CARE A/S 18998475

Viborg Amt 76

AMTERNES LÆGEMIDDELREGISTRERINGSKONTOR I/S 15524979  
I/S Mors Thy Færgesfart 25532082

Viborg Kommune 791

I/S REVAS (RENOVATIONSBEHANDLING VIBORG AMT SYD ) 14768343  
L90 15980907  
NATURGAS MIDT-NORD I/S 84136018

Videbæk Kommune 681

L90 15980907  
MILJØCENTER VESTJYLLAND I/S 60106838  
MODTAGESTATION VESTJYLLAND I/S 67253655  
NATURGAS MIDT-NORD I/S 84136018  
RENOVATIONSSSELSKABET ESØ 90 I/S 13814708

Vinderup Kommune 683

MILJØCENTER VESTJYLLAND I/S 60106838  
MODTAGESTATION VESTJYLLAND I/S 67253655  
NATURGAS MIDT-NORD I/S 84136018  
nomi i/s 14760504

Vojens Kommune 543

AFFALDSREGION NORD I/S 14326987  
SØNDERJYLLANDS MODTAGEORDNING FOR OLIE- OG KEMIKALIEAFFALD 55388016  
VOJENS LUFTHAVN 65460750

Vordingborg Kommune 397

GEODATACENTRET I/S 15606401  
I/S FASAN 76134756  
ROVESTA MILJØ I/S 25097408

Værløse Kommune 189

I/S Storkøbenhavns Modtagestation for Olie- og Kemikalieaffald 19165159  
I/S VESTFORBRÆNDING 10866111

Ærøskøbing Kommune 493

Ærø Bus A/S 26749476  
Ærøfærgerne A/S 26098718

Ølgod Kommune 577

I/S ESBJERG MODTAGESTATION 14453075  
L90 15980907  
RENOVATIONSSSELSKABET ESØ 90 I/S 13814708

Ølstykke Kommune 237

I/S VESTFORBRÆNDING 10866111

Ørbæk Kommune 495

KLINTHOLM I/S 42574058  
RENO FYN I/S 13865884

Aabenraa Kommune 545

SYDBUS 66751317  
SØNDERJYLLANDS MODTAGEORDNING FOR OLIE- OG KEMIKALIEAFFALD 55388016

Aabybro Kommune 849

I/S MOKANA 16599476  
I/S RENO-NORD 46076753  
MILJØCENTER NORDJYLLAND I/S 25254643  
NATURGAS MIDT-NORD I/S 84136018

Aalborg Kommune 851

I/S MOKANA 16599476  
I/S RENO-NORD 46076753  
MILJØCENTER NORDJYLLAND I/S 25254643  
NATURGAS MIDT-NORD I/S 84136018

Aalestrup Kommune 793

I/S MOKANA 16599476  
NATURGAS MIDT-NORD I/S 84136018  
RENOVEST I/S 88428250

Århus Amt 70

AMGROS I/S 14479880  
AMTERNES LÆGEMIDDELREGISTRERINGSKONTOR I/S 15524979

Århus Kommune 751

NATURGAS MIDT-NORD I/S 84136018

Aars Kommune 861

I/S MOKANA 16599476  
MILJØCENTER NORDJYLLAND I/S 25254643  
NATURGAS MIDT-NORD I/S 84136018  
RENOVEST I/S 88428250

Årslev Kommune 497

FYNS AFFALDS KOORDINERINGS SELSKAB /FAKS) A.M.B.A. 20954248  
TARUP-DAVINDE I/S 17293036

Aaskov Kommune 685

L90 15980907  
MILJØCENTER VESTJYLLAND I/S 60106838  
MODTAGESTATION VESTJYLLAND I/S 67253655  
ØSTDEPONI A.M.B.A. 17692798



**Bilag 4. Oversigt over indberettede fællesskaber der er omfattet af KSL § 60**

4-S SKIVE-EGNENS RENOVATIONSSKAB  
Ærø Bus A/S  
Ærøfærgerne A/S  
AFFALDSREGION NORD I/S  
AFFALDSSELSKAB VEST,  
AFFALDSSELSKABET VENDSYSSEL ØST  
AFFALDSSELSKABET VENDSYSSEL VEST I/S (AVV)  
AMGROS I/S  
AMTERNES LÆGEMIDDELREGISTRERINGSKONTOR I/S  
Andelsselskabet Slamforbrænding  
Fælleskøkkenet Elbo I/S  
FÆLLESKOMMUNALT SPILDEVANDSANLÆG  
FÆRGEFARTEN ORØ-HOLBÆK I/S  
FYNS AFFALDS KOORDINERINGS SELSKAB /FAKS) A.M.B.A.  
GEODATACENTRET I/S  
GRUNDKORT ØST I/S  
HANSTHOLM INDUSTRI STØTTE  
I/S ALSSUND AFFALD  
I/S AMAGERFORBRÆNDING  
I/S ESBJERG MODTAGESTATION  
I/S FÆLLES FORBRÆNDING  
I/S FASAN  
I/S KARA  
I/S KØGE-EGNENS RENSEANLÆG  
I/S MOK (DEN FÆLLESKOMMUNALE MODTAGESTATION FOR OLIE- OG KEMIKALIEAFFALD)  
I/S MOKANA  
I/S Mors Thy Færefart  
I/S NORDFORBRÆNDING  
I/S RENO-NORD  
I/S REVAS (RENOVATIONSBEHANDLING VIBORG AMT SYD )  
I/S SKOVSTED LOSSEPLADS  
I/S Storkøbenhavns Modtagestation for Olie- og Kemikalieaffald  
I/S THYRA (THY REGIONENS AFFALDSBEHANDLING)  
I/S VESTBAD  
I/S VESTFORBRÆNDING  
KLINTHOLM I/S  
L90  
LYNETTEFÆLLESSKABET I/S  
MILJØCENTER HORSENS I/S  
MILJØCENTER NORDJYLLAND I/S  
MILJØCENTER VENDSYSSEL I/S  
MILJØCENTER VEST I/S  
MILJØCENTER VESTJYLLAND I/S  
MILJØLABORATORIET STORKØBENHAVN I/S  
MODTAGESTATION VENDSYSSEL I/S  
MODTAGESTATION VESTJYLLAND I/S  
MØLLEÅVÆRKET  
NATURGAS MIDT-NORD I/S  
Nivå Rensningsanlæg  
nomi i/s  
NORDVESTSJÆLLANDS RENOVATIONSSKAB I/S  
ODENSE LUFTHAVN S.M.B.A.  
ØSTDEPONI A.M.B.A.  
Park & Vej I/S  
Randers Fjords Færefart  
RENO DJURS I/S  
RENO FYN I/S  
RENO-SYV I/S  
RENORDVEST I/S  
RENOVATIONSSKABET ESØ 90 I/S  
RENOVEST I/S

ROVESTA MILJØ I/S

Sønderborg Områdets Miljøcenter

SØNDERJYLLANDS MODTAGEORDNING FOR OLIE- OG KEMIKALIEAFFALD

SYDBUS

TARUP-DAVINDE I/S

Trekantområdets Affaldsselskab

VESTSJÆLLANDS REGIONALE VANDFORSYNING A/S

VOJENS LUFTHAVN

ZEALAND CARE A/S

**Bilag 5. Lovbekendtgørelse nr. 608 af 28. juni 1996 (L 384)**

# Bekendtgørelse af lov om kommuners og amtskommuners samarbejde med aktieselskaber m.v.

Herved bekendtgøres lov nr. 384 af 20. maj 1992 om kommuners og amtskommuners samarbejde med aktieselskaber m.v., med de ændringer, der følger af lov nr. 253 af 19. april 1995 og lov nr. 289 af 24. april 1996.

**§ 1.** Kommuner og amtskommuner kan efter bestemmelserne i § 3 deltage finansielt og ledelsesmæssigt i selskaber, der med henblik på salg forarbejder og videreudvikler viden samt produkter og tjenesteydelser byggende på kommunal viden, som er oparbejdet i kommunen eller amtskommunen i forbindelse med løsning af kommunale eller amtskommunale opgaver.

*Stk. 2.* De selskaber, hvori der foretages indskud efter stk. 1, kan ud over kommunal og amtskommunal viden afsætte dermed sammenhængende privat viden samt produkter og tjenesteydelser byggende på denne viden, men må ikke derudover drive anden virksomhed.

**§ 2.** Kommuner og amtskommuner kan efter bestemmelserne i § 3 deltage finansielt og ledelsesmæssigt i selskaber, der ud over at varetage kommunale og amtskommunale opgaver vedrørende forsyning af kommuner og amtskommuner med varer og tjenesteydelser driver virksomhed med henblik på salg af varer og tjenesteydelser baseret på kommunal viden til andre end kommuner og amtskommuner.

**§ 3.** En kommunes eller amtskommunes samlede indskud i kontanter eller andre værdier i de i §§ 1 og 2 omhandlede selskaber må ikke overstige 10 mio. kr.

*Stk. 2.* Beløbsbegrænsningerne i stk. 1 vedrører værdien af indskuddet på det tidspunkt, hvor indskuddet foretages.

*Stk. 3.* En kommune eller amtskommune må ikke ved sin deltagelse i de i §§ 1 og 2 omhandlede selskaber opnå bestemmende indflydelse.

*Stk. 4.* En kommune eller amtskommune som ved lovens ikrafttræden har et samlet indskud i de i §§ 1 og 2 omhandlede selskaber, der overstiger 10 mio. kr., jf. stk. 2, kan uanset bestemmelserne i stk. 1 og 3 opretholde de indskud, som kommunen eller amtskommunen havde ved lovens ikrafttræden.

*Stk. 5.* Erhvervsministeren kan efter ansøgning tillade, at en kommune eller amtskommune uanset bestemmelsen i stk. 1 i særlige tilfælde foretager indskud, der overstiger 10 mio. kr., i selskaber som nævnt i §§ 1 og 2. Tilsvarende kan erhvervsministeren efter ansøgning tillade, at en kommune eller amtskommune, der er omfattet af stk. 4, foretager yderligere indskud.

*Stk. 6.* De i stk. 1 nævnte beløb kan indskydes i aktieselskaber, anpartsselskaber og andre virksomheder med begrænset ansvar.

*Stk. 7.* Der kan ikke indskydes midler i selskaber m.v., hvis vedtægter giver andre end selskabsorganerne ret til at udpege medlemmerne af bestyrelsen.

*Stk. 8.* Kommuner og amtskommuner indsender en gang årligt en redegørelse til Erhvervs- og Selskabsstyrelsen for deres deltagelse finansielt eller ledelsesmæssigt i erhvervsdrivende selskaber, herunder kommunale fællesskaber, jf. § 60 i lov om kommunernes styrelse. Erhvervs- og Selskabsstyrelsen fastsætter nærmere regler herom.

**§ 4.** De kommunale organisationer kan deltage finansielt og ledelsesmæssigt i de i §§ 1 og 2 omhandlede selskaber, der eksisterer ved lovens vedtagelse, såfremt der ikke herved påføres medlemskommunerne hæftelse for selskabernes forpligtelser.

§ 5. Loven gælder ikke for Færøerne og Grønland.

§ 6. Erhvervsministeren fastsætter tidspunktet for lovens ikrafttræden.

Stk. 2. (Ophævet) Lov nr. 253 af 19. april 1995 indeholder følgende ikrafttrædelsesbestemmelse:

§ 2

Loven træder i kraft dagen efter bekendtgørelsen i Lovtidende(\* 1). Lov nr. 289 af 24. april 1996 indeholder følgende ikrafttrædelsesbestemmelse:

§ 2

Loven træder i kraft dagen efter bekendtgørelsen i Lovtidende(\* 2).

*Erhvervsministeriet, den 28. juni 1996*

Yvonne Herløv Andersen

/ Niels Henrik Englev

(\* 1) Det pågældende nummer af Lovtidende blev udgivet den 20. april 1995.

(\* 2) Det pågældende nummer af Lovtidende blev udgivet den 25. april 1996.

**Bilag 6. Bekendtgørelse nr. 800 af 24. september 2002**

# Bekendtgørelse om kommuners og amtskommuners deltagelse i erhvervsdrivende selskaber m.v.

I medfør af § 3, stk. 8, i lov om kommuners og amtskommuners samarbejde med aktieselskaber m.v., jf. lovbekendtgørelse nr. 608 af 28. juni 1996 fastsættes:

**§ 1.** Kommuner og amtskommuner indsender en redegørelse for deres deltagelse finansielt eller ledelsesmæssigt i erhvervsdrivende selskaber, herunder kommunale fællesskaber, til Erhvervs- og Selskabsstyrelsen. Redegørelsen indsendes elektronisk ved anvendelse af et brugernavn og password.

*Stk. 2.* Et selskab anses for erhvervsdrivende efter stk. 1, hvis det

- 1) overdrager varer eller immaterielle rettigheder, erlægger tjenesteydelser eller lignende, for hvilke det normalt modtager vederlag,
- 2) udøver virksomhed med salg eller udlejning af fast ejendom, eller
- 3) har den i aktieselskabslovens § 2, stk. 2, jf. stk. 4 og 5, anførte forbindelse med et aktie- eller anpartsselskab eller med en anden virksomhed af den i nr. 1 eller 2 nævnte art.

*Stk. 3.* Kommuners og amtskommuners deltagelse i almennyttige boligorganisationer skal dog ikke medtages i redegørelsen.

*Stk. 4.* Et selskab medtages ikke i redegørelsen i henhold til stk. 1, hvis den virksomhed, selskabet udøver eller har indflydelse på i henhold til stk. 2, har en nettoomsætning på mindre end 2 mio. kr. Hvis selskabet er omfattet af lovens §§ 1 eller 2, skal det ikke medtages i redegørelsen, hvis selskabets nettoomsætning er mindre end 1 mio. kr.

*Stk. 5.* Redegørelsen i henhold til stk. 1 skal omfatte deltagelse i selskabsformer, der udgør en juridisk person.

**§ 2.** Redegørelsen skal indeholde følgende oplysninger:

- 1) selskabets navn, adresse, hjemsted og CVR-nummer,
- 2) karakteren af den erhvervsvirksomhed, som selskabet driver,
- 3) om selskabet er omfattet af lovens §§ 1 eller 2 eller alene er omfattet af lovens § 3, stk. 8, herunder kommunalfuldmagt eller særlov,
- 4) antal ledelsesrepræsentanter i bestyrelsen eller tilsvarende ledelsesorgan udpeget af kommuner eller amtskommuner,
- 5) selskabets samlede indskudskapital samt de enkelte kommuners eller amtskommuners andel af denne indskudskapital og
- 6) selskabets omsætning samt evt. offentlige tilskud.

*Stk. 2.* Erhvervs- og selskabsstyrelsen kan forlange, at kommunen eller amtskommunen indsender:

- 1) seneste årsrapport i godkendt og revideret stand og
- 2) selskabets vedtægt.

**§ 3.** Redegørelserne indsendes hvert år senest 1. november til Erhvervs- og Selskabsstyrelsen.

*Stk. 2.* Redegørelsen indsendes af:

- 1) den kommune, der er selskabets hjemstedskommune, eller
- 2) den kommune eller amtskommune, der besidder formandsposten i bestyrelsen eller tilsvarende ledelsesorgan.

*Stk. 3.* Deltager hjemstedskommunen ikke i selskabet, og er formandsposten ikke hos en kommune eller amtskommune, skal redegørelsen afgives af den kommune eller amtskommune, hvor selskabets sekretariat er hjemmehørende.

**§ 4.** Bekendtgørelsen træder i kraft den 15. oktober 2002.

*Stk. 2.* Samtidig ophæves bekendtgørelse nr. 609 af 28. juni 1996 om kommuners og amtskommuners deltagelse i erhvervsdrivende selskaber m.v.

*Erhvervs- og Selskabsstyrelsen, den 24. september 2002*

Ole Blöndal

/Jytte Heje Mikkelsen

**Bilag 7. Lov nr. 548 af 8. juni 2006**

# **Lov om kommuners udførelse af opgaver for andre offentlige myndigheder og kommuners og regioners deltagelse i selskaber**

VI MARGRETHE DEN ANDEN, af Guds Nåde Danmarks Dronning, gør vitterligt:  
Folketinget har vedtaget og Vi ved Vort samtykke stadfæstet følgende lov:

## Kapitel 1

### *Lovens anvendelsesområde*

§ 1. Denne lov finder anvendelse på kommuners udførelse af opgaver for andre offentlige myndigheder samt kommuners og regioners deltagelse i selskaber, medmindre andet er bestemt i anden lovgivning.

## Kapitel 2

### *Kommuners udførelse af opgaver for andre offentlige myndigheder*

§ 2. Kommuner kan udføre sådanne opgaver for andre offentlige myndigheder, som kommunerne kan løse for sig selv. Dette gælder dog ikke, hvis en opgaves værdi overstiger den for kommuner gældende tærskelværdi for offentlige tjenesteydelser i direktivet om samordning af fremgangsmåderne ved indgåelse af offentlige tjenesteydelsesaftaler.

*Stk. 2.* Kommuner kan kun udføre opgaver som nævnt i stk. 1 for andre offentlige myndigheder, hvis opgaverne forinden har været udbudt. En kommune kan endvidere kun få udført sådanne opgaver af andre kommuner, hvis disse opgaver forinden har været udbudt.

*Stk. 3.* Stk. 2 gælder dog ikke, hvis opgavens værdi ikke overstiger et beløb, der fastsættes af økonomi- og erhvervsministeren.

*Stk. 4.* Kommunalbestyrelser skal, forinden de afgiver tilbud på og indgår aftale om udførelse af en opgave for en anden offentlig myndighed, foretage en beregning af de samlede omkostninger, der vil være forbundet med kommunens varetagelse af opgaven. Kommunalbestyrelser må ikke afgive tilbud på eller indgå aftale om udførelse af opgaver, der indebærer en betaling, som er lavere end det beregnede beløb.

*Stk. 5.* Stk. 1 finder ikke anvendelse på opgaver, som kommunale fællesskaber, jf. § 60 i lov om kommunernes styrelse, udfører for de kommuner, der deltager i fællesskabet.

*Stk. 6.* Økonomi- og erhvervsministeren fastsætter efter forhandling med indenrigs- og sundhedsministeren regler om kommuners adgang til at udføre opgaver efter stk. 1 for andre offentlige myndigheder og om kommuners adgang til at få udført sådanne opgaver af andre kommuner, herunder om udbud, jf. stk. 2 og 3, og om omkostningsberegning, jf. stk. 4.

## Kapitel 3

### *Kommuners og regioners deltagelse i selskaber*

§ 3. Kommuner og regioner kan efter bestemmelserne i §§ 4-6 deltage finansielt og ledelsesmæssigt i selskaber, der driver virksomhed med henblik på salg af produkter og tjenesteydelser, som bygger på kommunal eller regional viden, der er oparbejdet i kommunen eller regionen i forbindelse med løsning af kommunale eller regionale opgaver, eller videreudvikling af sådan viden. Regionerne må dog alene deltage i selskaber, som bygger på regional viden, der er oparbejdet i regionen i forbindelse med løsning af regionale opgaver

inden for sundhedsområdet, trafikområdet og det sociale område. Den kommunale eller regionale opgave som nævnt i 1. pkt. må kommunalbestyrelsen eller regionsrådet ikke tidligere have overladt til private, medmindre særlige omstændigheder taler herfor.

*Stk. 2.* De selskaber, hvori der foretages indskud efter stk. 1, kan ud over den i stk. 1 nævnte viden afsætte dermed nært sammenhængende privat viden samt produkter og tjenesteydelser, der bygger på sådan viden, men må ikke derudover drive anden virksomhed.

*Stk. 3.* Økonomi- og erhvervsministeren kan give tilladelse til, at kommuner og regioner kan deltage i selskaberne indirekte via de kommunale henholdsvis regionale organisationer og selskaber m.v., herunder via kommunale fællesskaber oprettet i henhold til § 60 i lov om kommunernes styrelse.

*Stk. 4.* En kommune eller region må ikke ved sin deltagelse i selskaber efter denne lov opnå bestemmende indflydelse.

*Stk. 5.* Kommuner og regioner kan kun deltage finansielt og ledelsesmæssigt i aktieselskaber, anpartsselskaber og andre virksomheder med begrænset ansvar.

*Stk. 6.* Kommuner og regioner kan ikke efter stk. 1 indskyde midler i selskaber omfattet af loven, hvis vedtægter giver andre end selskabsorganerne ret til at udpege medlemmer af selskabernes ledelse.

**§ 4.** I selskaber omfattet af loven skal der være private ejere, som besidder minimum 25 pct. af selskabets kapital og stemmerettigheder.

*Stk. 2.* Den forholdsmæssige kommunale og regionale andel af kapitalen og stemmerettighederne i et selskab omfattet af loven kan ikke forøges.

*Stk. 3.* Økonomi- og erhvervsministeren kan fastsætte regler om, at visse typer af selskaber er undtaget fra kravene i stk. 1 og 2.

*Stk. 4.* Erhvervs- og Selskabsstyrelsen kan under ganske særlige omstændigheder give et selskab tilladelse til at fravige stk. 1 og 2.

**§ 5.** I selskaber omfattet af loven, hvor der deltager kommuner, må højst 25 pct. af selskabets omsætning gennemsnitligt over 3 år stamme fra salg til andre end kommuner. I selskaber omfattet af loven, hvor der deltager regioner, må højst 25 pct. af selskabets omsætning gennemsnitligt over 3 år stamme fra salg til andre end regioner. I selskaber omfattet af loven, hvor der deltager kommuner og regioner, må højst 25 pct. af selskabets omsætning gennemsnitligt over 3 år stamme fra salg til andre end kommuner og regioner.

*Stk. 2.* Hvis mere end 25 pct. af selskabets omsætning gennemsnitligt over 3 år stammer fra salg til andre, jf. stk. 1, skal en kommune eller region afhænde sine ejerandele i selskabet. En eller flere af de private ejere, jf. § 4, stk. 1, har ret til at bestemme, at kommunen eller regionen skal lade sig indløse af disse ejere. De private ejere i et selskab, jf. § 4, stk. 1, skal købe kommunen eller regionens ejerandele, hvis det ikke har været muligt for kommunen eller regionen at afhænde sine ejerandele på anden måde, medmindre der træffes beslutning om opløsning af selskabet.

*Stk. 3.* Indløsningen i medfør af stk. 2, 2. og 3. pkt., skal ske til markedspris. Hvis der ikke kan opnås enighed om indløsningskursen, fastsættes denne af en uvildig, sagkyndig vurderingsmand, jf. aktieselskabslovens § 6 b. Vurderingsmandens afgørelse kan indbringes for domstolene. Sag herom skal være anlagt senest 3 måneder efter modtagelsen af vurderingsmandens erklæring.

*Stk. 4.* Økonomi- og erhvervsministeren kan fastsætte regler om, at visse typer af selskaber er undtaget fra kravene i stk. 1-3.

*Stk. 5.* Erhvervs- og Selskabsstyrelsen kan under ganske særlige omstændigheder give et selskab tilladelse til at fravige stk. 1-3.

**§ 6.** I selskaber omfattet af loven skal der føres en fortegnelse over ejerne af selskabet. Fortegnelsen skal indeholde oplysning om navn og bopæl for alle ejerne samt om størrelsen af ejerandelens kapital og stemmer.

*Stk. 2.* Enhver, der har erhvervet eller besidder ejerandele i et selskab omfattet af loven, skal give meddelelse herom til selskabet. Enhver, der erhverver henholdsvis besidder ejerandele i et selskab omhandlet i § 3 skal endvidere meddele ejerskifte og andre ændringer vedrørende aktiebesiddelsen til selskabet med oplysning om de ændrede forhold eller den nye ejers navn og bopæl samt størrelsen af ejerandelen.

## Kapitel 4

### *Tilsyn og kontrol med selskaber efter denne lov*

**§ 7.** Selskaber omfattet af denne lov skal en gang årligt indsende oplysninger til Erhvervs- og Selskabsstyrelsen om selskabernes overholdelse af denne lovs §§ 3-5. Kommuner og regioner skal herudover en gang årligt indsende en redegørelse til Erhvervs- og Selskabsstyrelsen for deres deltagelse finansielt eller ledelsesmæssigt i øvrige erhvervsdrivende selskaber, herunder kommunale fællesskaber, jf. § 60 i lov om kommunernes styrelse.

*Stk. 2.* Erhvervs- og Selskabsstyrelsen fastsætter nærmere regler om indsendelsen af oplysninger efter stk. 1.

**§ 8.** Erhvervs- og Selskabsstyrelsen skal stikprøvevis udtage og undersøge oplysninger om selskaber omfattet af denne lov.

*Stk. 2.* Erhvervs- og Selskabsstyrelsen kan forlange, at selskabet indsender

- 1) selskabets seneste årsrapport i godkendt og eventuelt revideret stand,
- 2) selskabets vedtægter og
- 3) selskabets ejerfortegnelse, jf. § 6, stk. 1.

*Stk. 3.* Erhvervs- og Selskabsstyrelsen kan af selskaber omfattet af denne lov forlange de oplysninger, som er nødvendige for, at der kan tages stilling til, om loven er overholdt.

**§ 9.** Erhvervs- og Selskabsstyrelsen kan give påbud om, at et selskab skal bringe overtrædelser af denne lovs §§ 3-5 til ophør. Erhvervs- og Selskabsstyrelsen kan fastsætte en frist for overtrædelsens ophør.

*Stk. 2.* Erhvervs- og Selskabsstyrelsen kan beslutte, at et selskab omfattet af loven, der senest ved udløbet af en frist, der fastsættes af Erhvervs- og Selskabsstyrelsen, undlader at efterkomme påbud efter stk. 1, skal opløses.

**§ 10.** Erhvervs- og Selskabsstyrelsen kan pålægge medlemmerne af selskabernes ledelse daglige eller ugentlige tvangsbøder, hvis de undlader at efterkomme en anmodning i henhold til § 8 eller § 9.

*Stk. 2.* Tvangsbøder efter stk. 1 kan inddrives ved udpantning.

## Kapitel 5

### *Straf og administrative bestemmelser*

**§ 11.** Overtrædelser af lovens § 6, stk. 2, straffes med bøde.

*Stk. 2.* Der kan efter stk. 1 pålægges selskaber m.v. (juridiske personer) strafansvar efter reglerne i straffelovens 5. kapitel.

**§ 12.** Økonomi- og erhvervsministeren kan overlade sine beføjelser i henhold til denne lov til Erhvervs- og Selskabsstyrelsen.

**§ 13.** Afgørelser truffet i henhold til lovens § 4, stk. 4, § 5, stk. 5, og § 9, stk. 1, kan indbringes for Erhvervsankenævnet senest 4 uger efter, at afgørelsen er meddelt den pågældende.

## Kapitel 6

### *Ikrafttræden og overgang*

**§ 14.** Loven træder i kraft den 1. januar 2007.

*Stk. 2.* Samtidig ophæves lov nr. 378 af 14. juni 1995 om kommuners og amtskommuners udførelse af opgaver for andre offentlige myndigheder og lov om kommuners og amtskommuners samarbejde med aktieselskaber m.v., jf. lovbekendtgørelse nr. 608 af 28. juni 1996, jf. dog stk. 3-5.

*Stk. 3.* For selskaber, hvori den kommunale og amtskommunale deltagelse er etableret inden denne lovs ikrafttræden, finder de gældende regler, herunder § 4, i lov om kommuners og amtskommuners samarbejde

med aktieselskaber m.v., jf. lovbekendtgørelse nr. 608 af 28. juni 1996, som ændret ved § 2 i lov nr. 355 af 2. juni 1999 og § 2 i lov nr. 601 af 24. juni 2005, dog fortsat anvendelse.

*Stk. 4.* For aftaler om en kommunes eller en amtskommunes udførelse af en opgave for en anden offentlig myndighed, der er indgået inden denne lovs ikrafttræden, finder de gældende regler i lov nr. 378 af 14. juni 1995 om kommuners og amtskommuners udførelse af opgaver for andre offentlige myndigheder, som ændret ved lov nr. 475 af 1. juli 1998, § 3 i lov nr. 355 af 2. juni 1999, lov nr. 213 af 28. marts 2001 og § 83 i lov nr. 537 af 24. juni 2005, dog fortsat anvendelse for kommuners og regioners udførelse af opgaven.

*Stk. 5.* Selskaber, der er etableret inden denne lovs ikrafttræden, kan vælge at være underlagt denne lov.

*Stk. 6.* Denne lovs kapitel 4 og de forskrifter, der er fastsat i medfør heraf, finder tilsvarende anvendelse på selskaber omfattet af stk. 3.

*Stk. 7.* Forskrifter udstedt i medfør af lov nr. 378 af 14. juni 1995 om kommuners og amtskommuners udførelse af opgaver for andre offentlige myndigheder, som ændret ved lov nr. 475 af 1. juli 1998, § 3 i lov nr. 355 af 2. juni 1999, lov nr. 213 af 28. marts 2001 og § 83 i lov nr. 537 af 24. juni 2005, forbliver i kraft, indtil de ophæves eller afløses af regler udstedt i medfør af denne lov.

**§ 15.** Hvis en kommune eller en region som led i kommunalreformen får bestemmende indflydelse i et selskab omfattet af denne lov, skal kommunen og regionen senest den 1. januar 2012 have bragt sin ejerandel i overensstemmelse med denne lovs § 3, stk. 4.

**§ 16.** De kommunale og amtskommunale organisationer kan direkte eller indirekte deltage finansielt og ledelsesmæssigt i selskaber, der eksisterer ved denne lovs vedtagelse, og som ikke er omfattet af § 14, stk. 3. Disse selskaber skal senest den 1. januar 2012 opfylde betingelserne i kapitel 3, jf. dog stk. 2 og 3. Kravene i § 4 og § 5 skal i disse tilfælde opfyldes på koncernniveau.

*Stk. 2.* Økonomi- og erhvervsministeren kan i særlige tilfælde dispensere fra tidsfristen i stk. 1 og fra kravene i lovens §§ 4 og 5.

*Stk. 3.* Økonomi- og erhvervsministeren kan under særlige omstændigheder tillade, at eksisterende selskaber, jf. stk. 1, kan omorganisere sig og fortsat være omfattet af stk. 1.

*Stk. 4.* Denne lovs kapitel 4 og de forskrifter, der er fastsat i medfør heraf, finder tilsvarende anvendelse på selskaber og de kommunale organisationer omfattet af stk. 1.

**§ 17.** Loven gælder ikke for Færøerne og Grønland.

*Givet på Fredensborg Slot, den 8. juni 2006*

Under Vor Kongelige Hånd og Segl

MARGRETHE R.

/Bendt Bendtsen

**Bilag 8. Bekendtgørelse nr. 1364 af 11. december 2006**

# **Bekendtgørelse om indberetning af kommuners og regioners deltagelse i erhvervsdrivende selskaber m.v.**

I medfør af § 7, i lov nr. 548 af 8. juni 2006 om kommuners udførelse af opgaver for andre offentlige myndigheder og kommuners og regioners deltagelse i selskaber, fastsættes:

**§ 1.** Kommuner og regioner indsender en redegørelse for deres deltagelse finansielt eller ledelsesmæssigt i erhvervsdrivende selskaber, herunder kommunale fællesskaber, til Erhvervs- og Selskabsstyrelsen, jf. dog § 3, redegørelsen indsendes elektronisk ved anvendelse af et brugernavn og et password.

*Stk. 2.* Et selskab anses for erhvervsdrivende efter stk. 1, hvis det

- 1) overdrager varer eller immaterielle rettigheder, erlægger tjenesteydelser eller lignende, for hvilke det normalt modtager vederlag,
- 2) udøver virksomhed med salg eller udlejning af fast ejendom, eller
- 3) har den i aktieselskabslovens § 2, stk. 2, jf. stk. 4 og 5, anførte forbindelse med et aktie- eller anpartsselskab eller med en anden virksomhed af den i nr. 1 eller 2 nævnte art.

*Stk. 3.* Kommuners og regioners deltagelse i almene boligorganisationer skal dog ikke medtages i redegørelsen.

*Stk. 4.* Et selskab medtages ikke i redegørelsen i henhold til stk. 1, hvis den virksomhed, selskabet udøver eller har indflydelse på i henhold til stk. 2, har en nettoomsætning på mindre end 2 mio. kr. Hvis et selskab er omfattet af lovens § 3, skal det ikke medtages i redegørelsen, hvis selskabets nettoomsætning er mindre end 1 mio. kr.

*Stk. 5.* Redegørelsen i henhold til stk. 1 skal omfatte deltagelse i selskabsformer, der udgør en juridisk person.

**§ 2.** Redegørelsen skal indeholde følgende oplysninger:

- 1) selskabets navn, adresse, hjemsted og CVR-nummer,
- 2) karakteren af den erhvervsvirksomhed, som selskabet driver,
- 3) om selskabet er omfattet af lovens § 3, eller alene er omfattet af § 60 i lov om kommuners styrelse, eller kommunalfuldmagt eller særlov, jf. lovens § 7, stk. 1,
- 4) om selskabet er omfattet af lovens § 14, stk. 3 og 4,
- 5) antal ledelsesrepræsentanter i bestyrelsen eller tilsvarende ledelsesorgan udpeget af kommuner eller regioner og
- 6) selskabets samlede indskudskapital samt de enkelte kommuners eller regioners andel af denne indskudskapital.

*Stk. 2.* for selskaber omfattet af lovens § 3, skal redegørelsen endvidere indeholde oplysninger om:

- 1) selskabets nettoomsætning, evt. offentlige tilskud, samt hvor stor en andel af omsætningen stammer fra salg til andre, jf. lovens § 5 og

2) selskabets ejere, jf. lovens § 6, fordelt på kommuner, regioner og private. Andelene opgøres på stemmer og kapital.

**§ 3.** Redegørelsen indsendes hvert år senest 1. november til Erhvervs- og Selskabsstyrelsen.

*Stk. 2.* Redegørelsen indsendes af:

1) selskabet hvis det er omfattet af lovens § 3

2) a) den kommune, der er selskabets hjemstedskommune, jf. lovens § 7, stk. 1, 2. pkt., eller

b) den kommune eller region, der besidder formandsposten i bestyrelsen eller tilsvarende ledelsesorgan.

*Stk. 3.* Deltager hjemstedskommunen ikke i selskaber omfattet af stk. 2, og er formandsposten ikke hos en kommune eller region, skal redegørelsen afgives af den kommune eller region, hvor selskabets sekretariat er hjemmehørende.

*Stk. 4.* For selskaber omfattet af lovens § 16 og § 4 i lov om kommuners samarbejde med aktieselskaber m.v., jf. lovbekendtgørelse nr. 608 af 28. juni 1996, som ændret ved § 2 i lov nr. 355 af 2. juni 1999 og § 2 i lov nr. 601 af 24. juni 2005, skal redegørelsen indsendes af den deltagende kommunale eller regionale organisation.

**§ 4.** Bekendtgørelsen træder i kraft den 1. januar 2007.

*Stk. 2.* Samtidig bortfalder bekendtgørelse nr. 800 af 24. september 2002 om kommuners og amtskommuners deltagelse i erhvervsdrivende selskaber m.v.

*Erhvervs- og Selskabsstyrelsen, den 11. december 2006*

Victor Kjær

/Jytte Heje Mikkelsen



I 1992 vedtog Folketinget lov nr. 384 (L 384), der gav kommuner amtskommuner en udvidet adgang til at udøve erhvervsvirksomhed. I forbindelse med lovens vedtagelse blev det fundet formålstjenligt, at der blev skabt et samlet overblik over den kommunale og amtskommunale deltagelse i erhvervsaktiviteter. For at skabe dette overblik blev det besluttet, at Erhvervs- og Selskabsstyrelsen hvert år skulle udarbejde en redegørelse til Folketingets Erhvervsudvalg om kommunernes og amtskommunernes deltagelse i erhvervsdrivende selskaber m.v.

Nærværende redegørelse er den 14. i rækken af redegørelser, som Erhvervs- og Selskabsstyrelsen har udarbejdet til Folketingets Erhvervsudvalg. Redegørelsen indeholder en oversigt over de selskaber, hvori kommunerne og amtskommunerne deltager i henhold til § 1 og § 2 i L 384. Endvidere indeholder redegørelsen oversigter over den samlede kommunale og amtskommunale deltagelse i erhvervsaktiviteter både i henhold til L 384, men også erhvervsaktiviteter i henhold til andre særlove, kommunalfuldmagten samt lov om kommunernes styrelse.

Erhvervs- og Selskabsstyrelsen  
Kampmannsgade 1  
1780 København V

Tlf. 33 30 77 00  
Fax 33 30 77 99

E-post [eogs@eogs.dk](mailto:eogs@eogs.dk)  
[www.eogs.dk](http://www.eogs.dk)